

ENTRARE NEL PORTALE SIDI <https://www.istruzione.it/accesso-sidi/> CON LE PROPRIE CREDENZIALI (USERNAME E PASSWORD) O CON LO SPID

Ministero dell'Istruzione

iam.pubblica.istruzione.it/iam-ssum/sso/login

Governo Italiano

Ministero dell'Istruzione

ITA SLV

Login

Regole di accesso dal 01/10/2021

Username: [Username dimenticato?](#)

Inserisci il tuo username

Password: [Password dimenticata?](#)

Inserisci la password

ENTRA

OPPURE

Entra con SPID [Approfondisci SPID](#)

Entra con CIE [Approfondisci CIE](#)

Login with eIDAS [Learn more about eIDAS](#)

sp:d | **AgID** Agenzia per l'Italia Digitale

Sei un nuovo utente? [Registrati](#)

NEL MENU' "APPLICAZIONI SIDI" CLICCARE ALLA VOCE: "SCUOLE PARITARIE"

SIDI
Sistema informativo dell'Istruzione

DATI PROFILO ▾ APPLICAZIONI AVVISI DOCUMENTI E MANUALI ASSISTENZA

Applicazioni SIDI Filtra: ✕

- Alunni ▾
- Assistenza ▾
- Gestione Anno Scolastico ▾
- GESTIONE FINANZIARIO-CONTABILE ▾
- Gestione Utenze ▾
- Rilevazioni ▾
- Scuole Paritarie** ▾

Ministero dell'Istruzione, dell'Università e della Ricerca - Tutti i diritti riservati © 2016

CLICCARE ALLA VOCE: "RILEVAZIONE FUNZIONAMENTO SCUOLE PARITARIE"

SIDI
Sistema informativo dell'Istruzione

DATI PROFILO ▾ APPLICAZIONI AVVISI DOCUMENTI E MANUALI ASSISTENZA





Applicazioni SIDI Filtra: ✕

- Alunni ▾
- Assistenza ▾
- Gestione Anno Scolastico ▾
- GESTIONE FINANZIARIO-CONTABILE ▾
- Gestione Utenze ▾
- Rilevazioni ▾
- Scuole Paritarie ▴
 - Rilevazione Docenti Scuole Paritarie
 - Rilevazione funzionamento Scuole Paritarie

Ministero dell'Istruzione, dell'Università e della Ricerca - Tutti i diritti riservati © 2016

NELLA SCHERMATA CLICCARE IL BOX GIALLO: "GESTIONE DICHIARAZIONE"


 **SIDI**
Dichiarazione Scuole Paritarie

 HOME  FAQ  ANNO SCOLASTICO: 2023/24 

Codice Scuola: Denominazione Scuola:

SELEZIONARE LA FUNZIONE

 Gestione Dichiarazione

 Stampa Dichiarazione Inoltrata

 Stampa Dichiarazione Firmata



CLICCARE ALLA VOCE: "MODELLO A "



Dichiarazione di regolare funzionamento

Dichiarazione Allegati **Modello A**

- ▶ Dati anagrafici e Parità
- ▶ Ente gestore
- ▶ Legale rappresentante dell'ente gestore
- ▶ Coordinatore delle attività educative e didattiche
- ▶ Sezioni e numero alunni
- ▶ Dati relativi al calendario scolastico
- ▶ Organi Collegiali attualmente funzionanti e PTOF

Il firmatario dichiara di gestire le seguenti scuole paritarie, non paritarie e i corsi di preparazione: *

Annulla Inoltro **Rimuovi Dichiarazione Firmata**

A screenshot of a web application interface for a declaration. At the top, there's a blue header with the title 'Dichiarazione di regolare funzionamento'. Below the header, there are three tabs: 'Dichiarazione' (active), 'Allegati', and 'Modello A'. A red arrow points to the 'Modello A' tab. The main content area contains a list of expandable sections, each with a right-pointing arrow and a light blue background. The sections are: 'Dati anagrafici e Parità', 'Ente gestore', 'Legale rappresentante dell'ente gestore', 'Coordinatore delle attività educative e didattiche', 'Sezioni e numero alunni', 'Dati relativi al calendario scolastico', and 'Organi Collegiali attualmente funzionanti e PTOF'. Below the list, there's a light blue box containing the text 'Il firmatario dichiara di gestire le seguenti scuole paritarie, non paritarie e i corsi di preparazione: *' followed by a text input field. At the bottom, there are two buttons: a red one labeled 'Annulla Inoltro' and a yellow one labeled 'Rimuovi Dichiarazione Firmata'.

INSERIRE TUTTI I DATI RICHIESTI, MOLTI CAMPI RISULTERANNO GIA' PRECOMPILATI.

ALLA VOCE DOCUMENTO DI RICONOSCIMENTO: "INDICARE LA TIPOLOGIA, NUMERO E DATA" (es. C.I. N° CX000J, data 29/05/2020, scadenza 29/05/2030)

IMPORTANTE: **TUTTE LE SCUOLE DEVONO FLAGGARE I QUADRATINI** "GESTORE O LEGALE RAPPRESENTANTE DELL'ENTE" E "GESTORE DELL'ISTITUTO PARITARIO"

DOVE VIENE CHIESTO "SPECIFICARE LA NATURA DELL'ENTE GESTORE", **GLI ENTI ECCLESIASTICI** (PARROCCHIE, CONGREGAZIONI RELIGIOSE) E **LE COOPERATIVE** DOVRANNO FLAGGARE LA NATURA GIURIDICA CORRISPONDENTE A QUELLA DELLA PROPRIA SCUOLA. **TUTTE LE ALTRE TIPOLOGIE DI ENTI GESTORI (ASSOCIAZIONI, FONDAZIONI ecc.) ALLA VOCE "SPECIFICARE LA NATURA DELL'ENTE GESTORE" NON DOVRANNO FLAGGARE NULLA.**

Dichiarazione Scuole Paritarie

miurjb17.pubblica.istruzione.it/ptrf-dichiarazione-scuole-paritarie-web/sceitaFunzione

App Amministrazione SL... A.D.A.S.M. Società... Elenco di lettura

Dichiarazione Allegati Modello A

All'Ufficio Scolastico Regionale
per l'Anno Scolastico
DICHIAZIONE SOSTITUTIVA
(ai sensi dell'art. 48 D.P.R. 445 del 28/12/2000)

Il/la sottoscritto/a

nato/a a

residente a

in via

n° c.a.p.

documento di riconoscimento codice fiscale

gestore o legale rappresentante dell'ente

specificare la natura dell'Ente gestore

Ente Ecclesiastico Cooperativa

(da flaggare solo in caso di queste due tipologie)

gestore dell'istituto paritario

sito a

in via

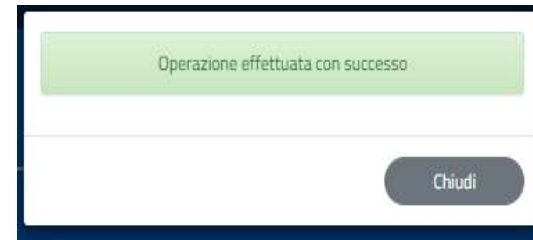
n° c.a.p.

codice meccanografico

Salva Annulla

POI CLICCARE SALVA

NELLA SCHERMATA COMPARIRA': "OPERAZIONE EFFETTUATA CON SUCCESSO"



SUCCESSIVAMENTE STAMPARE IL MODELLO A, FARLO FIRMARE DIGITALMENTE O IN MODO AUTOGRAFO DAL LEGALE RAPPRESENTANTE, INSERIRE TIMBRO, LUOGO E DATA E POI SCANNERIZZARLO UNITAMENTE AL DOCUMENTO D'IDENTITA' DEL LEGALE RAPPRESENTANTE

A screenshot of a web browser displaying an online form for a "Dichiarazione Sostitutiva" (Substitute Declaration). The form is titled "All'Ufficio Scolastico Regionale per l'Anno Scolastico 2023/24" and is for the region of "LOMBARDIA". The form includes fields for the signatory's name, date of birth, residence, address, and identification details. It also has radio buttons to select the type of entity: "gestore o legale rappresentante dell'ente" (with sub-options for "Ente Ecclesiastico" and "Cooperativa") or "gestore dell'istituto paritario". At the bottom of the form, there are buttons for "Modifica" (Modify), "Stampa" (Print), and "Carica Modello firmato" (Load Signed Model). A red arrow points to the "Stampa" button. The browser's address bar shows the URL "miurjb17.pubblica.istruzione.it/ptrf-dichiarazione-scuole-paritarie-web/op-modello". The Windows taskbar at the bottom shows the system tray with the date and time "10°C Soleggiato" and "ITA".

CARICARE IL FILE SCANNERIZZATO SUL PORTALE

The screenshot shows a web browser window with the URL `miujtr17.pubblica.istruzione.it/prf-dichiarazione-scuole-paritarie-web/sp-modello`. The page is titled "Dichiarazione Scuole Paritarie" and is for the "Ufficio Scolastico Regionale" in "LOMBARDIA" for the school year "202324".

The form is titled "DICHIARAZIONE SOSTITUTIVA (ai sensi dell'art. 48 D.P.R. 445 del 28/12/2000)" and is for the "Il/la sottoscritto/a".

Fields for the individual include:

- nato/a a: [text input]
- residente a: [text input]
- in via: [text input]
- n°: [text input] c.a.p.: [text input]
- documento di riconoscimento: [text input] codice fiscale: [text input]

Fields for the entity include:

- gestore o legale rappresentante dell'ente: [text input]
- specificare la natura dell'Ente gestore:
 - Ente Ecclesastico
 - Cooperativa(da flaggare solo in caso di queste due tipologie)
- gestore dell'istituto paritario: [text input]
- sito a: [text input]
- in via: [text input]
- n°: [text input] c.a.p.: [text input]
- codice meccanografico: [text input]

At the bottom right, there are two buttons: "Stampa" and "Carica Modello Firmato". A red arrow points to the "Carica Modello Firmato" button.

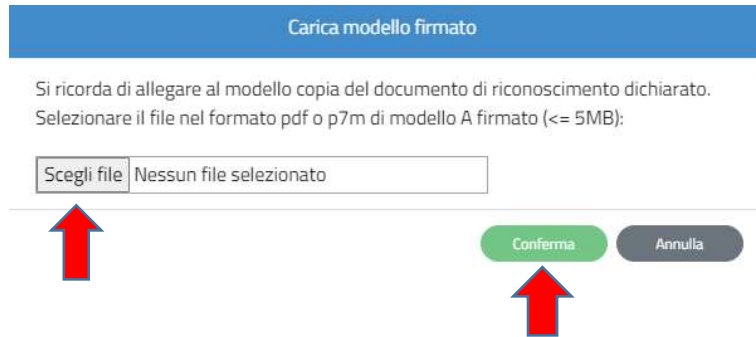
The Windows taskbar at the bottom shows the system tray with the date and time: "10°C Soleggiato".

Carica modello firmato

Si ricorda di allegare al modello copia del documento di riconoscimento dichiarato.
Selezionare il file nel formato pdf o p7m di modello A firmato (<= 5MB):

Scegli file Nessun file selezionato

Conferma Annulla




CLICCARE “SCEGLI FILE” E POI “CONFERMA”

NB: LA DICHIARAZIONE DEVE ESSERE SCANNERIZZATA IN UN UNICO FILE UNITAMENTE ALLA COPIA DEL DOCUMENTO D'IDENTITA' VALIDO

Carica modello firmato

Upload avvenuto con successo

Chiudi



NELLA SCHERMATA COMPARIRA': “UPLOAD AVVENUTO CON SUCCESSO”

L'OPERAZIONE E' CONCLUSA, LA SCUOLA PUO' VERIFICARE DI AVER CARICATO IL MODELLO CORRETTO STAMPANDO IL MODELLO FIRMATO.

The screenshot shows a web browser window with the address bar displaying `miurjb17.pubblica.istruzione.it/ptrf-dichiarazione-scuole-paritarie-web/sceltaFunzione`. The page title is "Dichiarazione di regolare funzionamento". The main content area has three tabs: "Dichiarazione" (selected), "Allegati", and "Modello A". A red arrow points to the "Modello A" tab. Below the tabs, there is a list of sections: "Dati anagrafici e Parità", "Ente gestore", "Legale rappresentante dell'ente gestore", "Coordinatore delle attività educative e didattiche", "Sezioni e numero alunni", "Dati relativi al calendario scolastico", and "Organi Collegiali attualmente funzionanti e PTOF". At the bottom, there is a text box with the text "Il firmatario dichiara di gestire le seguenti scuole paritarie, non paritarie e i corsi di preparazione: *" and a red button labeled "Annulla Inoltro" and a yellow button labeled "Rimuovi Dichiarazione Firmata".

All'Ufficio Scolastico Regionale

per l'Anno Scolastico

DICHIARAZIONE SOSTITUTIVA
(ai sensi dell'art. 48 D.P.R. 445 del 28/12/2000)

Il/la sottoscritto/a

nato/a a il

residente a

in via

n° c.a.p.

documento di riconoscimento codice fiscale

gestore o legale rappresentante dell'ente

specificare la natura dell'Ente gestore

Ente Ecclesiastico Cooperativa

(da flaggare solo in caso di queste due tipologie)

gestore dell'Istituto paritario

sito a

in via

n° c.a.p.

codice meccanografico

QUALORA CI SI ACCORGESSE DI AVER FATTO ERRORI, E' POSSIBILE RIENTRARE, CLICCANDO NUOVAMENTE SUL PULSANTE MODELLO A ED IN FONDO ALLA PAGINA SI POTRA' TROVARE IL PULSANTE "RIMUOVI IL MODULO FIRMATO" PER PERMETTERE UNA NUOVA COMPILAZIONE