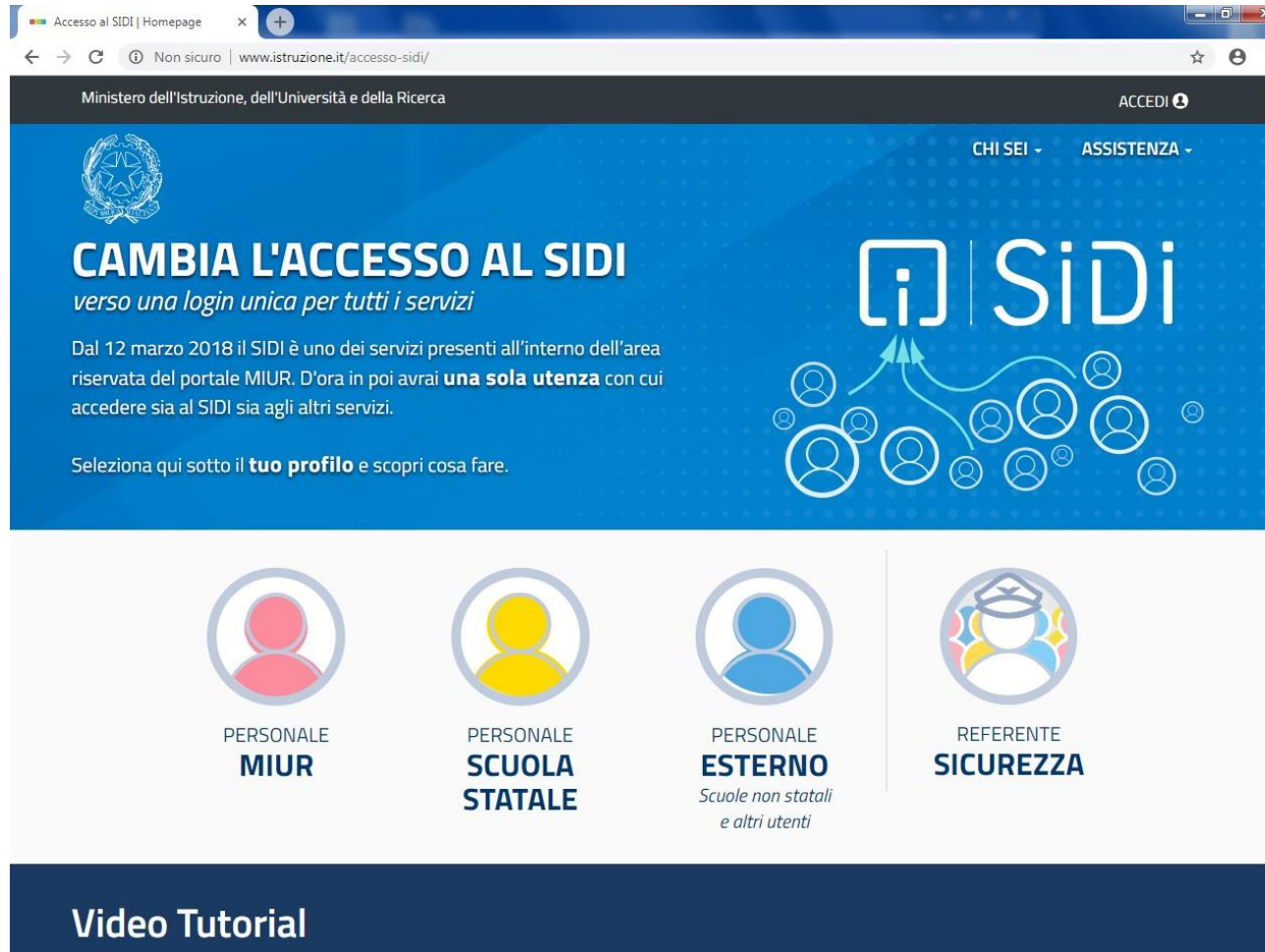


GUIDA MANUALE ANAGRAFE NAZIONALE DEGLI STUDENTI - INSERIMENTO DIRETTO NEL SIDI

ENTRARE NEL PORTALE SIDI www.istruzione.it/accesso-sidi/ E CLICCARE “**ACCEDI**”



The screenshot shows the homepage of the SIDI access portal. At the top, there is a navigation bar with the text "Ministero dell'Istruzione, dell'Università e della Ricerca" and "ACCEDI". Below this, the main header features the SIDI logo and the text "CAMBIA L'ACCESSO AL SIDI verso una login unica per tutti i servizi". A paragraph explains that from March 12, 2018, SIDI is a service within the MIUR portal area, and users will have a single login to access both SIDI and other services. A call to action asks users to select their profile. Below this, four user profile options are listed: "PERSONALE MIUR" (red icon), "PERSONALE SCUOLA STATALE" (yellow icon), "PERSONALE ESTERNO" (blue icon, with subtext "Scuole non statali e altri utenti"), and "REFERENTE SICUREZZA" (purple icon). At the bottom, there is a dark blue button labeled "Video Tutorial".

Ministero dell'Istruzione, dell'Università e della Ricerca

ACCEDI

CHI SEI - ASSISTENZA -

CAMBIA L'ACCESSO AL SIDI

verso una login unica per tutti i servizi

Dal 12 marzo 2018 il SIDI è uno dei servizi presenti all'interno dell'area riservata del portale MIUR. D'ora in poi avrai **una sola utenza** con cui accedere sia al SIDI sia agli altri servizi.

Seleziona qui sotto il **tuo profilo** e scopri cosa fare.

PERSONALE MIUR

PERSONALE SCUOLA STATALE

PERSONALE ESTERNO
Scuole non statali e altri utenti

REFERENTE SICUREZZA

Video Tutorial

INSERIRE LE PROPRIE CREDENZIALI: NOME UTENTE E PASSWORD o utilizzare altre possibilità sotto elencate

Login





Regole di accesso dal 01/10/2021

Username: [Username dimenticato?](#)

Password: [Password dimenticata?](#)

ENTRA

OPPURE

 Entra con SPID	Approfondisci SPID
 Entra con CIE	Approfondisci CIE
 Entra con CNS	Approfondisci CNS
 Login with eIDAS	Learn more about eIDAS

CLICCARE SUL PULSANTE **“APPLICAZIONI SIDI”**

Sidi - Miur - Ministero della Pubblica Istruzione

https://sidi.pubblica.istruzione.it/sidi-web/?pk_vid=92ff8cf19e34026b153958899108e34b

Ministero dell'Istruzione dell'Università e della Ricerca BRUNA CONCA

SIDI

Sistema informativo dell'Istruzione

APPLICAZIONI SIDI AVVISI DOCUMENTI E MANUALI ASSISTENZA

Avvisi

Avvisi anni precedenti

05 ottobre 2018

Help Desk Amministrativo Contabile - Sospensione temporanea delle funzioni

Al fine di effettuare delle attività di manutenzione dei server, saranno temporaneamente indisponibili dalle ore 15 alle ore 17 del 04-10-2018 le funzioni dell' applicazione Help Desk Amministrativo ... [\[Leggi tutto\]](#)

03 ottobre 2018

Rilevazione Risorse Giacenti

Si comunica a tutte le Istituzioni Scolastiche che dal 4 al 19 Ottobre verrà aperta la rilevazione Risorse Giacenti ed è stata resa disponibile una breve guida alla rilevazione delle Risorse Giacenti [\[Leggi tutto\]](#)

03 ottobre 2018

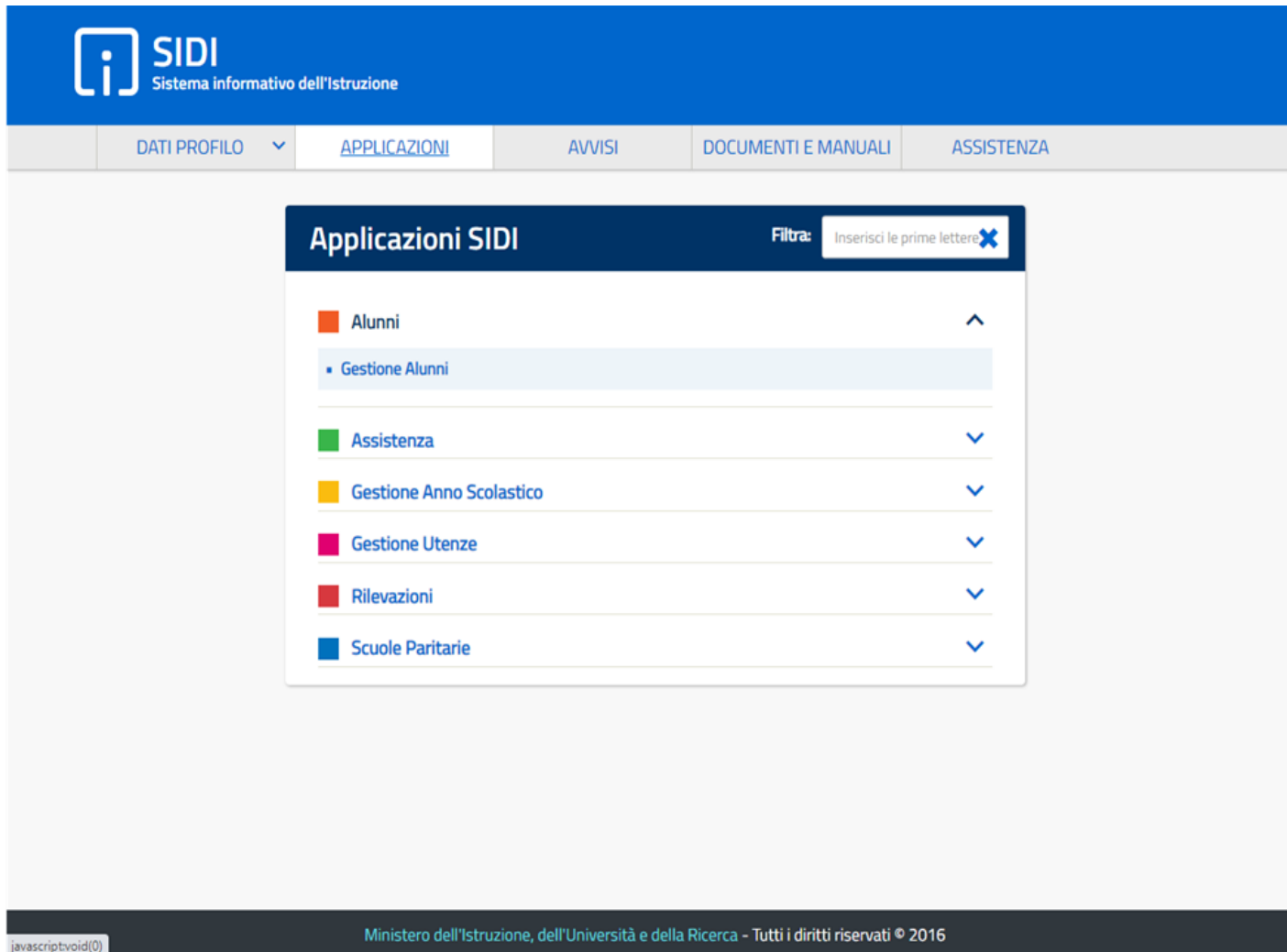
Immissione in ruolo CO.CO.CO e LSU Palermo - Nuovi codici causale

Si rende noto che sono disponibili in linea le nuove causali per l'immissione in ruolo dei Co.Co.Co. ed ex LSU della Provincia di Palermo, rispettivamente : - F7 - Legge n. 205 del 27/12/2017 art. 1 ... [\[Leggi tutto\]](#)

01 ottobre 2018

Rilevazione Assenze Personale Scolastico T.I. e T.D.

CLICCARE ALLA VOCE **“ALUNNI”** E SUCCESSIVAMENTE SU **“GESTIONE ALUNNI”**



SIDI
Sistema informativo dell'Istruzione

DATI PROFILO ▾ APPLICAZIONI AVVISI DOCUMENTI E MANUALI ASSISTENZA

Applicazioni SIDI

Filtra: ✕

- Alunni ^
 - Gestione Alunni
- Assistenza ▾
- Gestione Anno Scolastico ▾
- Gestione Utenze ▾
- Rilevazioni ▾
- Scuole Paritarie ▾

Ministero dell'Istruzione, dell'Università e della Ricerca - Tutti i diritti riservati © 2016

SELEZIONARE anno scolastico 2022/23 (vedi freccia rossa), FLAGGARE IL PALLINO DI FIANCO AL CODICE MECCANOGRAFICO (vedi freccia gialla) e cliccare il pulsante "AVANTI" (vedi freccia azzurra).

Ministero dell'Istruzione e del Merito

Torna alla home del portale

Utente: ALBERTO

Anagrafe Nazionale Studenti

Profilo Utente
UTENTE PARITARIA INFANZIA

Anno scolastico
2022-23
2023-24
2022-23
2021-22
2020-21
2019-20
2018-19
2017-18

Visualizza 10 elementi

	Codice istituto principale	Denominazione istituto principale	Codice scuola	Denominazione scuola	Tipologia istituto	Data scelta operativa	Data scelta operativa	Data chiusura attivita'	Data consolidata
<input type="radio"/>	BG1A	SCUOLA MATERNA "SANTA TERESINA DEL BAMBINO GESU'"	BG1A	SCUOLA MATERNA "SANTA TERESINA DEL BAMBINO GESU'"	SCUOLA DELL'INFANZIA	Funzioni on-line	05/10/2022	28/12/2022	

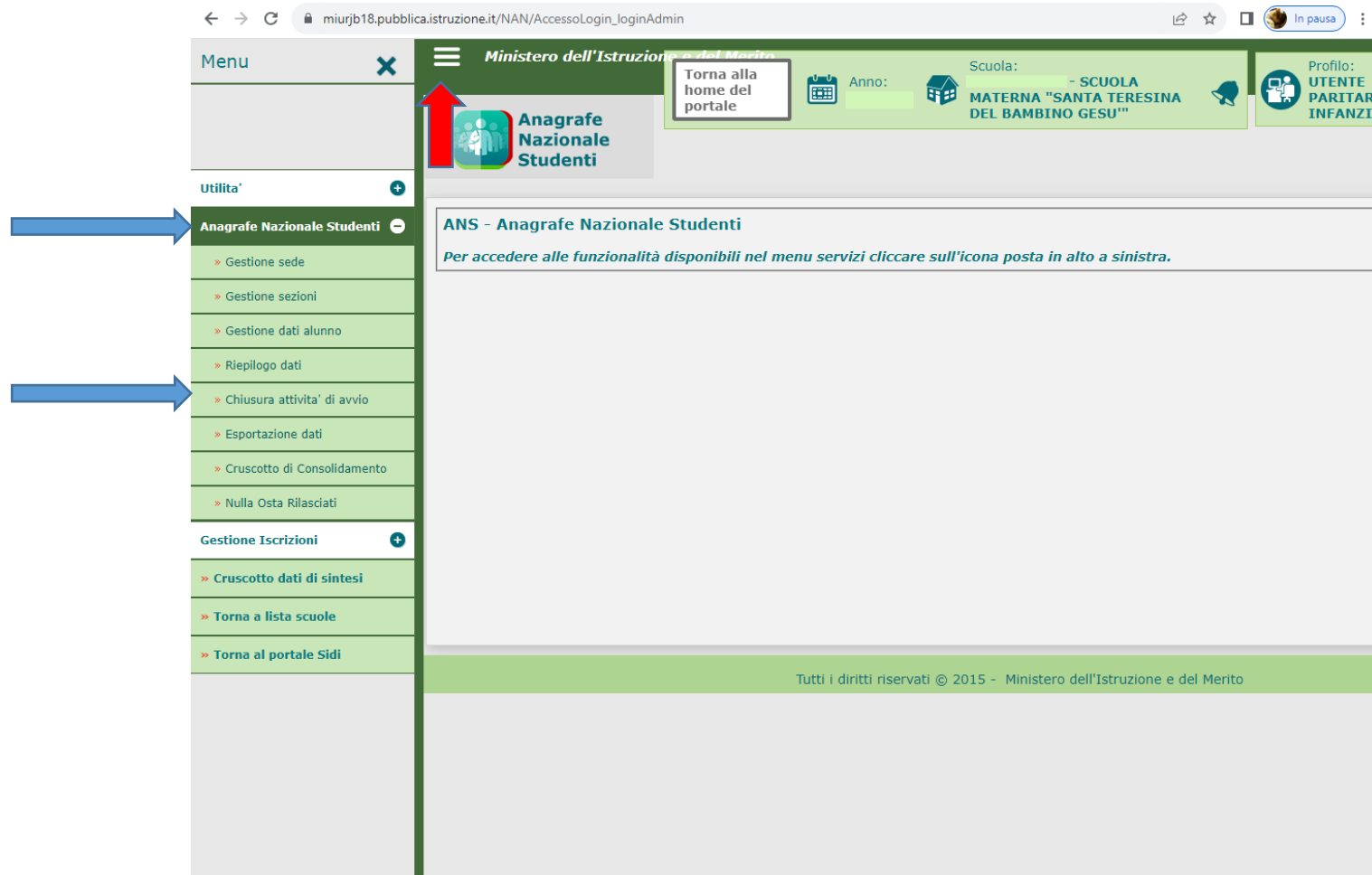
Vista da 1 a 1 di 1 elementi

AVANTI

PROCEDERE ALLA CHIUSURA ATTIVITA' DI AVVIO.

ATTENZIONE! L'OPERAZIONE POTREBBE ESSERE GIA' STATA EFFETTUATA LO SCORSO ANNO; PER VERIFICARE, CLICCARE SULLE 3 BARRE ORIZZONTALI (vedi freccia rossa) SI APRIRA' IL MENU, CLICCARE SUL PULSANTE "ANAGRAFE NAZIONALE STUDENTI". SI APRIRA' UN SOTTO MENU', CLICCARE ALLA VOCE "CHIUSURA ATTIVITA' di AVVIO".

1. SE LE VOCI RISULTANO TUTTE SPUNTATE E VIENE INDICATA LA DATA DI CHIUSURA, PASSARE ALLA PAG. 9 della guida cliccando "Torna alla home del portale".
2. SE LE VOCI NON RISULTANO SPUNTATE PROSEGUIRE REGOLARMENTE CON LE INDICAZIONI DELLA GUIDA DA PAG. 7



miurjb18.pubblica.istruzione.it/NAN/AccessoLogin_loginAdmin

Menu

Ministero dell'Istruzione e del Merito

Torna alla home del portale

Anno:

Scuola: - SCUOLA MATERNA "SANTA TERESINA DEL BAMBINO GESU"

Profilo: UTENTE PARITARI INFANZIA

Anagrafe Nazionale Studenti

Utilita'

Anagrafe Nazionale Studenti

- > Gestione sede
- > Gestione sezioni
- > Gestione dati alunno
- > Riepilogo dati
- > Chiusura attivita' di avvio
- > Esportazione dati
- > Cruscotto di Consolidamento
- > Nulla Osta Rilasciati

Gestione Iscrizioni

- > Cruscotto dati di sintesi
- > Torna a lista scuole
- > Torna al portale Sidi

ANS - Anagrafe Nazionale Studenti

Per accedere alle funzionalità disponibili nel menu servizi cliccare sull'icona posta in alto a sinistra.

Tutti i diritti riservati © 2015 - Ministero dell'Istruzione e del Merito

FLAGGARE ULTIMA RIGA “**CHIUSURA ATTIVITA’ DI AVVIO**” (in automatico si flaggheranno anche le prime tre opzioni) POI CLICCARE “**CHIUDI ATTIVITA’**”

← → ↻ 🔒 https://miurb18.pubblica.istruzione.it/NAN/GestioneChiusuraImpianto_init ☆ 👤 ⋮

M i u r

Torna alla home del portale

Anno: [] Scuola: [] - SCUOLA DELL'INFANZIA []

Profilo: UTENTE PARITARIA INFANZIA Utente: CRISTINA []

Anagrafe Nazionale Studenti

Chiusura Attività di avvio

La funzionalità permette alle scuole di tracciare l'avanzamento delle attività e di chiudere le stesse al fine di attivare le operazioni relative alla fase di gestione.
NB: Le numerosità prospettate sono riferite ai dati effettivamente utilizzati nell'anno corrente e cioè legati all'esistenza di almeno una frequenza registrata.

Chiusura Attività di avvio		
<input checked="" type="checkbox"/>	Sedi	1
<input checked="" type="checkbox"/>	Sezioni	3
<input checked="" type="checkbox"/>	Alunni frequentanti	68
<input checked="" type="checkbox"/>	Chiusura attivita' di avvio	

Chiudi Attività **Apri Attività**



COMPARIRA' LA SEGUENTE SCRITTA **OPERAZIONE EFFETTUATA** (vedi freccia rossa).



https://miurjb18.pubblica.istruzione.it/NAN/GestioneChiusuraImpianto_init

Torna alla home del portale

Anno: [] Scuola: [] - SCUOLA DELL'INFANZIA []

Profilo: UTENTE PARITARIA INFANZIA Utente: CRISTINA

Anagrafe Nazionale Studenti

Chiusura Attività di avvio

Operazione effettuata

La funzionalità permette alle scuole di tracciare l'avanzamento delle attività e di chiudere le stesse al fine di attivare le operazioni relative alla fase di gestione.
 NB: Le numerosità prospettate sono riferite ai dati effettivamente utilizzati nell'anno corrente e cioè legati all'esistenza di almeno una frequenza registrata.

Chiusura Attività di avvio	
<input checked="" type="checkbox"/> Sedi	1
<input checked="" type="checkbox"/> Sezioni	3
<input checked="" type="checkbox"/> Alunni frequentanti	68
<input checked="" type="checkbox"/> Chiusura attività' di avvio	

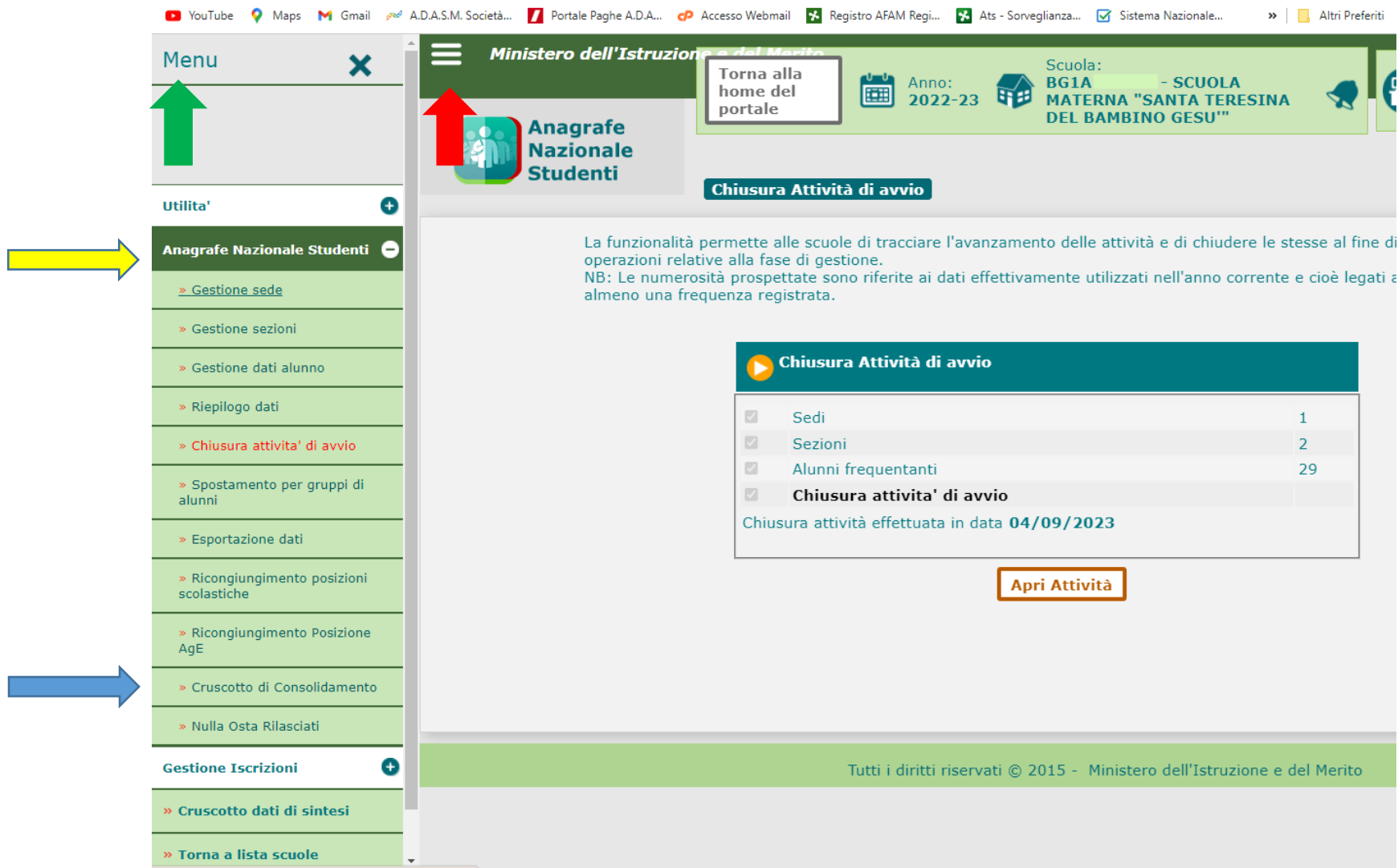
Chiusura attività effettuata in data []

Apri Attività

A QUESTO PUNTO E' NECESSARIO CONSOLIDARE LE FREQUENZE DELLO SCORSO ANNO.

CLICCARE SULLE 3 BARRE ORIZZONTALI (vedi freccia rossa) SI APRE IL MENU (vedi freccia verde) CLICCARE SU "ANAGRAFE NAZIONALE STUDENTI" (vedi freccia gialla)

SE NEL MENU' E' VISIBILE LA VOCE "CRUSCOTTO DI CONSOLIDAMENTO" (vedi freccia azzurra) procedere con i passaggi previsti nella pagina successiva; SE NEL MENU' **NON E' VISIBILE LA VOCE "CRUSCOTTO DI CONSOLIDAMENTO"** (il programma ha già acquisito i dati in maniera automatica) procedere con i passaggi previsti a pag. 12



YouTube Maps Gmail A.D.A.S.M. Società... Portale Paghe A.D.A... Accesso Webmail Registro AFAM Regi... Ats - Sorveglianza... Sistema Nazionale... Altri Preferiti

Menu

Utilità

Anagrafe Nazionale Studenti

- > Gestione sede
- > Gestione sezioni
- > Gestione dati alunno
- > Riepilogo dati
- > **Chiusura attività' di avvio**
- > Spostamento per gruppi di alunni
- > Esportazione dati
- > Ricongiungimento posizioni scolastiche
- > Ricongiungimento Posizione AgE
- > **Cruscotto di Consolidamento**
- > Nulla Osta Rilasciati

Gestione Iscrizioni

- >> **Cruscotto dati di sintesi**
- >> Torna a lista scuole

Ministero dell'Istruzione e del Merito

Torna alla home del portale

Anno: 2022-23

Scuola: BG1A - SCUOLA MATERNA "SANTA TERESINA DEL BAMBINO GESU"

Chiusura Attività di avvio

La funzionalità permette alle scuole di tracciare l'avanzamento delle attività e di chiudere le stesse al fine di operazioni relative alla fase di gestione.
NB: Le numerosità prospettate sono riferite ai dati effettivamente utilizzati nell'anno corrente e cioè legati a almeno una frequenza registrata.

Chiusura Attività di avvio	
<input checked="" type="checkbox"/>	Sedi 1
<input checked="" type="checkbox"/>	Sezioni 2
<input checked="" type="checkbox"/>	Alunni frequentanti 29
<input checked="" type="checkbox"/>	Chiusura attività' di avvio

Chiusura attività effettuata in data **04/09/2023**

Apri Attività

Tutti i diritti riservati © 2015 - Ministero dell'Istruzione e del Merito

CLICCARE SUL PL PULSANTE “**CONSOLIDAMENTO FREQUENZE A.S.**” (vedi freccia rossa)

[YouTube](#)
[Maps](#)
[Gmail](#)
[A.D.A.S.M. Società...](#)
[Portale Paghe A.D.A...](#)
[Accesso Webmail](#)
[Registro AFAM Regi...](#)
[Ats - Sorveglianza...](#)
[Sistema Nazionale...](#)
[Altri Preferiti](#)

Ministero dell'Istruzione e del Merito

[Torna alla home del portale](#)

Anno: **2022-23**


Scuola: **BG1A - SCUOLA MATERNA "SANTA TERESINA DEL BAMBINO GESU"**

Profilo: **UTENTE PARITARIA INFANZIA**

Anagrafe Nazionale Studenti

Cruscotto Consolidamento Frequenze

La funzione permette all'utente, avvalendosi delle informazioni riepilogative fornite nel cruscotto, di consolidare le frequenze registrate per l'anno scolastico. Le scuole che effettuano tale operazione potranno passare alla gestione delle frequenze per l'anno successivo e accedere alle informazioni consolidate in sola visualizzazione.



Consolidamento frequenze a.s.

Consolidamento Attività di chiusura anno scolastico

	Totale frequentanti
Frequenze	29

Legenda:
 Data consolidamento: presente con consolidamento chiuso

COMPARE LA SCRITTA **“OPERAZIONE EFFETTUATA”** POI CLICCARE SU **“TORNA ALLA HOME DEL PORTALE”**

[YouTube](#)
[Maps](#)
[Gmail](#)
[A.D.A.S.M. Società...](#)
[Portale Paghe A.D.A...](#)
[Accesso Webmail](#)
[Registro AFAM Regi...](#)
[Ats - Sorveglianza...](#)
[Sistema Nazionale...](#)
[Altri Preferiti](#)

Ministero dell'Istruzione e del Merito

Torna alla home del portale


Anno: 2022-23

Scuola: BG1A - SCUOLA MATERNA "SANTA TERESINA DEL BAMBINO GESU'"

Profilo: UTENTE PARITARIA INFANZIA

Anagrafe Nazionale Studenti

Cruscotto Consolidamento Frequenze

 **Operazione effettuata**

La funzione permette all'utente, avvalendosi delle informazioni riepilogative fornite nel cruscotto, di consolidare le frequenze registrate per l'anno scolastico. Le scuole che effettuano tale operazione potranno passare alla gestione delle frequenze per l'anno successivo e accedere alle informazioni consolidate in sola visualizzazione.

Annulla consolidamento frequenze a.s.

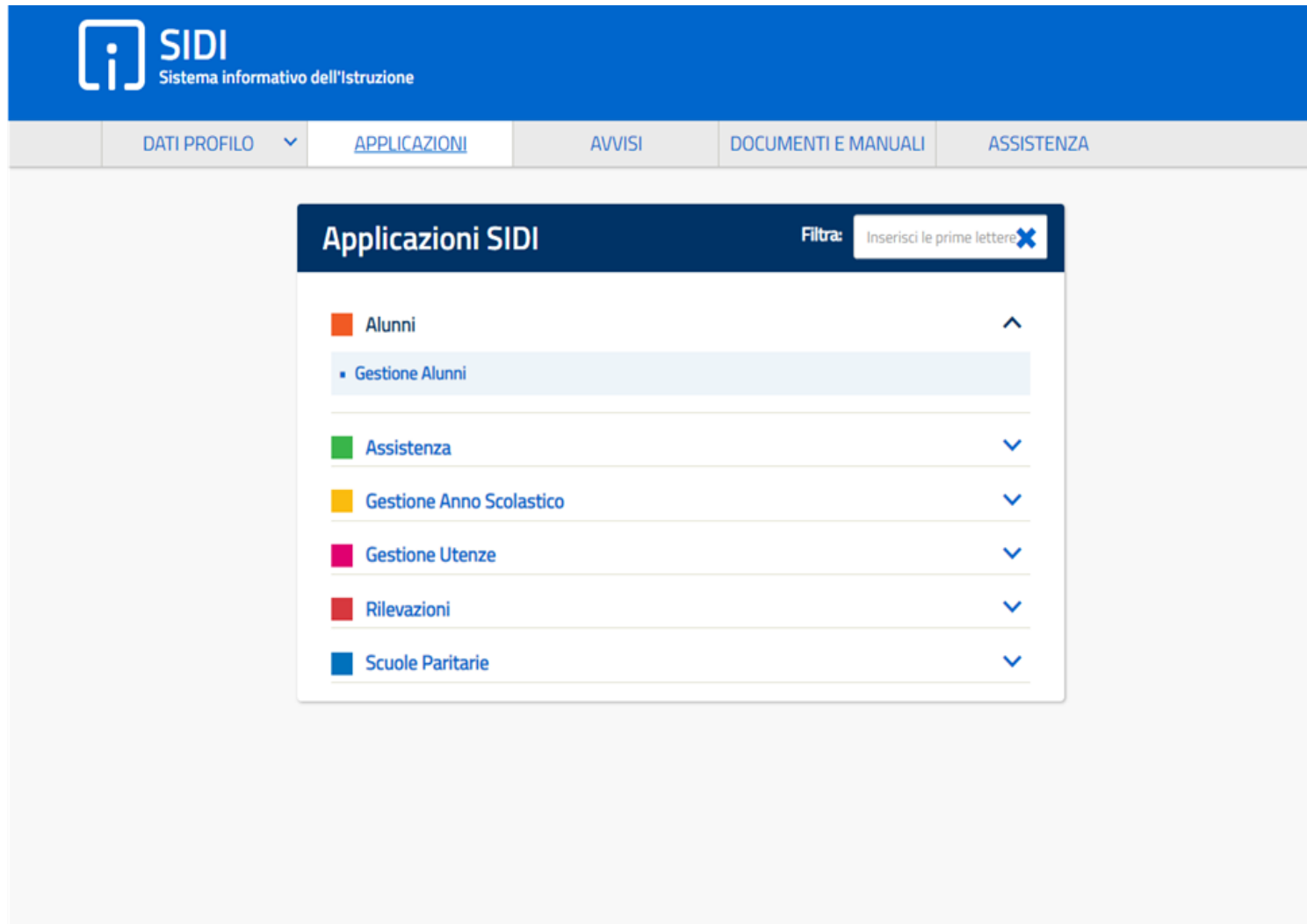
Consolidamento Attività di chiusura anno scolastico

	Totale frequentanti
Frequenze	29
Consolidamento attività effettuata in data 04/09/2023	

Legenda:
 Data consolidamento: presente con consolidamento chiuso

DOPO AVER CLICCATO SUL PULSANTE **“TORNA ALLA HOME DEL PORTALE”** COMPARE LA SEGUENTE SCHERMATA.

CLICCARE ALLA VOCE **“ALUNNI”** E SUCCESSIVAMENTE SU **“GESTIONE ALUNNI”**



SIDI
Sistema informativo dell'Istruzione


DATI PROFILO ▾ APPLICAZIONI AVVISI DOCUMENTI E MANUALI ASSISTENZA


Applicazioni SIDI Filtra: ✕

- Alunni ^
 - Gestione Alunni
- Assistenza ▾
- Gestione Anno Scolastico ▾
- Gestione UtENZE ▾
- Rilevazioni ▾
- Scuole Paritarie ▾

ATTENZIONE!!! ORA CONTROLLARE CHE L'ANNO SCOLASTICO DI RIFERIMENTO SIA L'A.S. 2023-24. SPUNTARE IL PALLINO A FIANCO DEL CODICE MECCANOGRAFICO E CLICCARE "AVANTI"

← → ↻ miurjb18.pubblica.istruzione.it/NAN/AccessoLogin_init 🔍 📄 ☆ [

Ministero dell'Istruzione e del Merito Torna alla home del portale 

 **Anagrafe Nazionale Studenti**

Profilo Utente
 UTENTE PARITARIA INFANZIA ▼


Anno scolastico
 2023-24 ▼

Scuole trovate: 1

Visualizza elementi Cerca:

▲	Codice istituto principale	Denominazione istituto principale	Codice scuola	Denominazione scuola	Tipologia istituto	Scelta operativa	Data scelta operativa	Data chiusura attivita'	Data consolidamento	Dichiarazione frequenze a.c.
<input type="radio"/>	BG1A	SCUOLA MATERNA "SANTA TERESINA DEL BAMBINO GESU'"	BG1A	SCUOLA MATERNA "SANTA TERESINA DEL BAMBINO GESU'"	SCUOLA DELL'INFANZIA	Funzioni on-line	04/09/2023			

Vista da 1 a 1 di 1 elementi Precedente

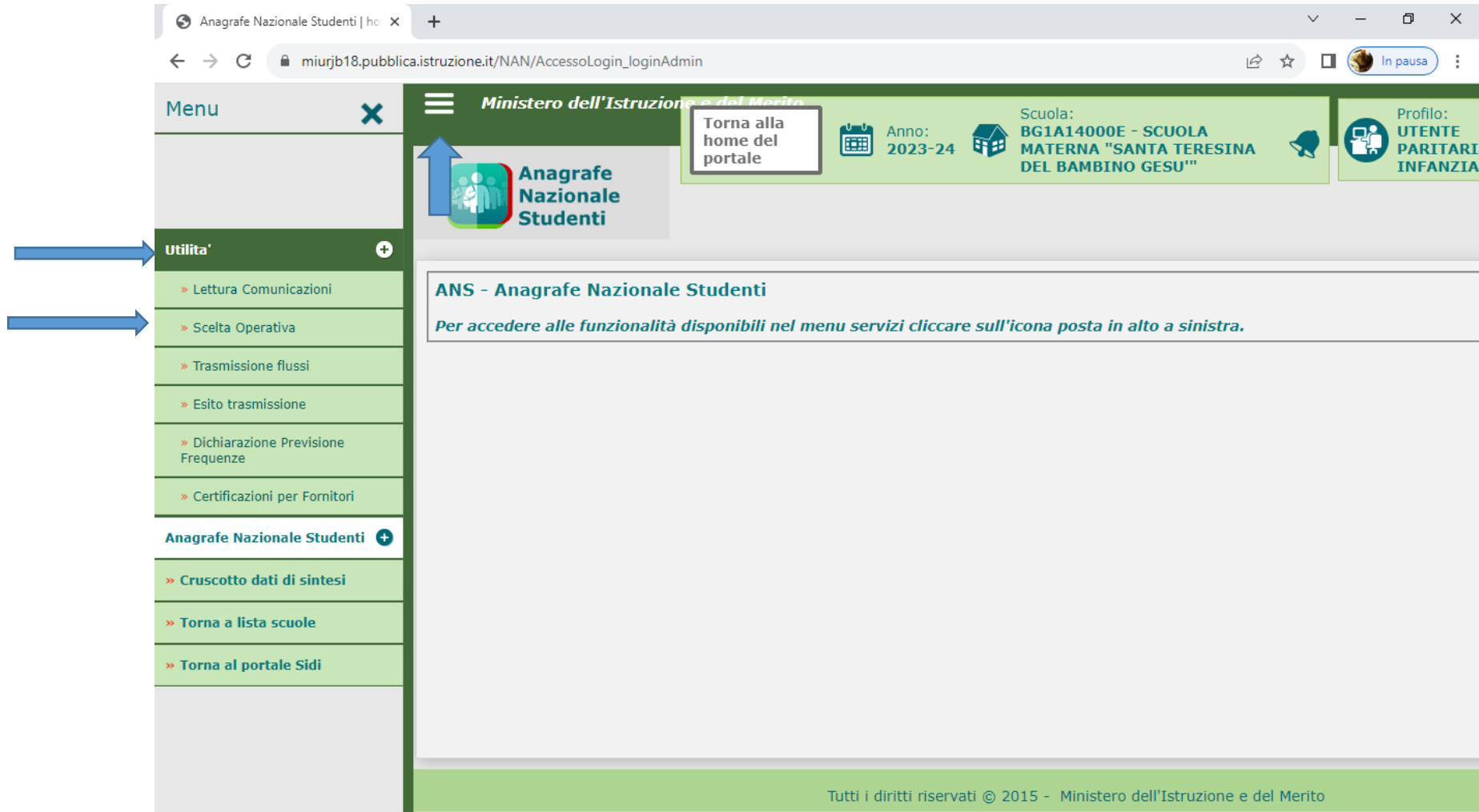
AVANTI 

[Cruscotto Dati di Sintesi](#)
[Download Sissi](#)

Anagrafe Nazionale Studenti | Scelta del profilo utente - Google Chrome

L'uso non autorizzato di questo sito è proibito e può essere perseguito civilmente e penalmente

CLICCARE SULLE 3 BARRE ORIZZONTALI (vedi freccia blu); SI APRIRA' IL MENU'; CLICCARE SUL PULSANTE **"UTILITA"** E SUCCESSIVAMENTE CLICCARE **"SCELTA OPERATIVA"**



Anagrafe Nazionale Studenti | hc x

miurjb18.pubblica.istruzione.it/NAN/AccessoLogin_loginAdmin

Menu

Ministero dell'Istruzione e del Merito

Torna alla home del portale

Anno: 2023-24

Scuola: BG1A14000E - SCUOLA MATERNA "SANTA TERESINA DEL BAMBINO GESU"

Profilo: UTENTE PARITARI INFANZIA

Anagrafe Nazionale Studenti

Utilita'

- » Lettura Comunicazioni
- » **SCELTA OPERATIVA**
- » Trasmissione flussi
- » Esito trasmissione
- » Dichiarazione Previsione Frequenze
- » Certificazioni per Fornitori

Anagrafe Nazionale Studenti

- » Cruscotto dati di sintesi
- » Torna a lista scuole
- » Torna al portale Sidi

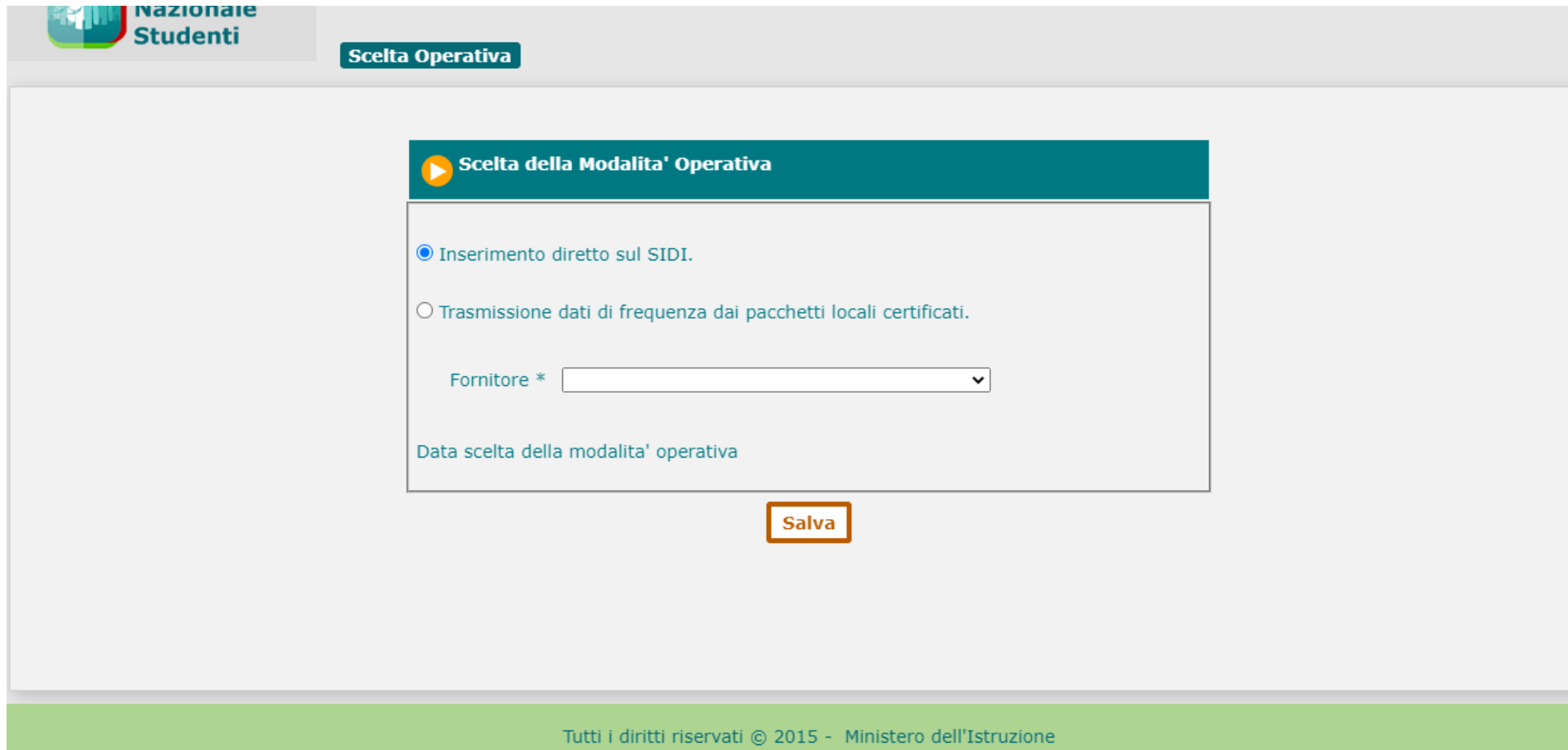
ANS - Anagrafe Nazionale Studenti

Per accedere alle funzionalità disponibili nel menu servizi cliccare sull'icona posta in alto a sinistra.

Tutti i diritti riservati © 2015 - Ministero dell'Istruzione e del Merito

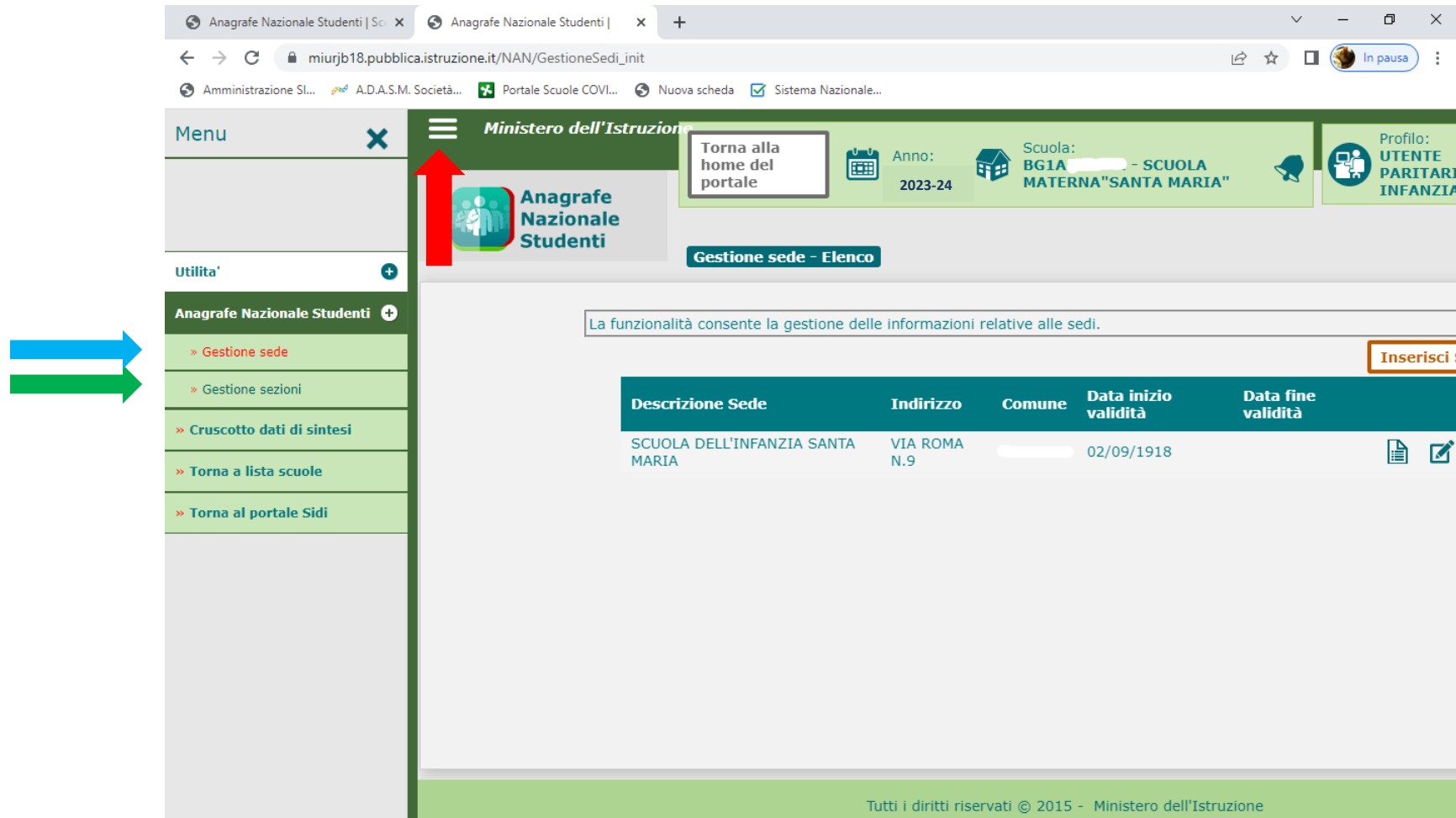
SELEZIONARE LA SCELTA OPERATIVA – **PORRE LA MASSIMA ATTENZIONE ALLA SCELTA OPERATIVA!!**

LE SCUOLE dovranno procedere mettendo il pallino nella prima riga **“Inserimento diretto sul SIDI”**



The screenshot shows a web interface for 'Nazionale Studenti' with a 'Scelta Operativa' section. The main heading is 'Scelta della Modalita' Operativa'. There are two radio button options: 'Inserimento diretto sul SIDI.' (selected) and 'Trasmissione dati di frequenza dai pacchetti locali certificati.'. Below the second option is a dropdown menu labeled 'Fornitore *'. At the bottom of the form area is the text 'Data scelta della modalita' operativa'. A 'Salva' button is located below the form. The footer of the page reads 'Tutti i diritti riservati © 2015 - Ministero dell'Istruzione'.

A SALVATAGGIO EFFETTUATO CLICCARE SULLE 3 BARRE ORIZZONTALI (vedi freccia rossa). SI APRIRA' IL MENU, SELEZIONARE IL PULSANTE "**ANAGRAFE STUDENTI**" E SUCCESSIVAMENTE "**GESTIONE SEDE**" (vedi freccia azzurra); COMPARIRA' LA SCUOLA. SE I DATI SONO CORRETTI E NON CI SONO STATE MODIFICHE, CLICCARE NUOVAMENTE SULLE 3 BARRE ORIZZONTALI. SI APRIRA' IL MENU', SELEZIONARE IL PULSANTE ANAGRAFE NAZIONALE STUDENTI; CLICCARE IL PULSANTE "**GESTIONE SEZIONI**" (vedi freccia verde)).

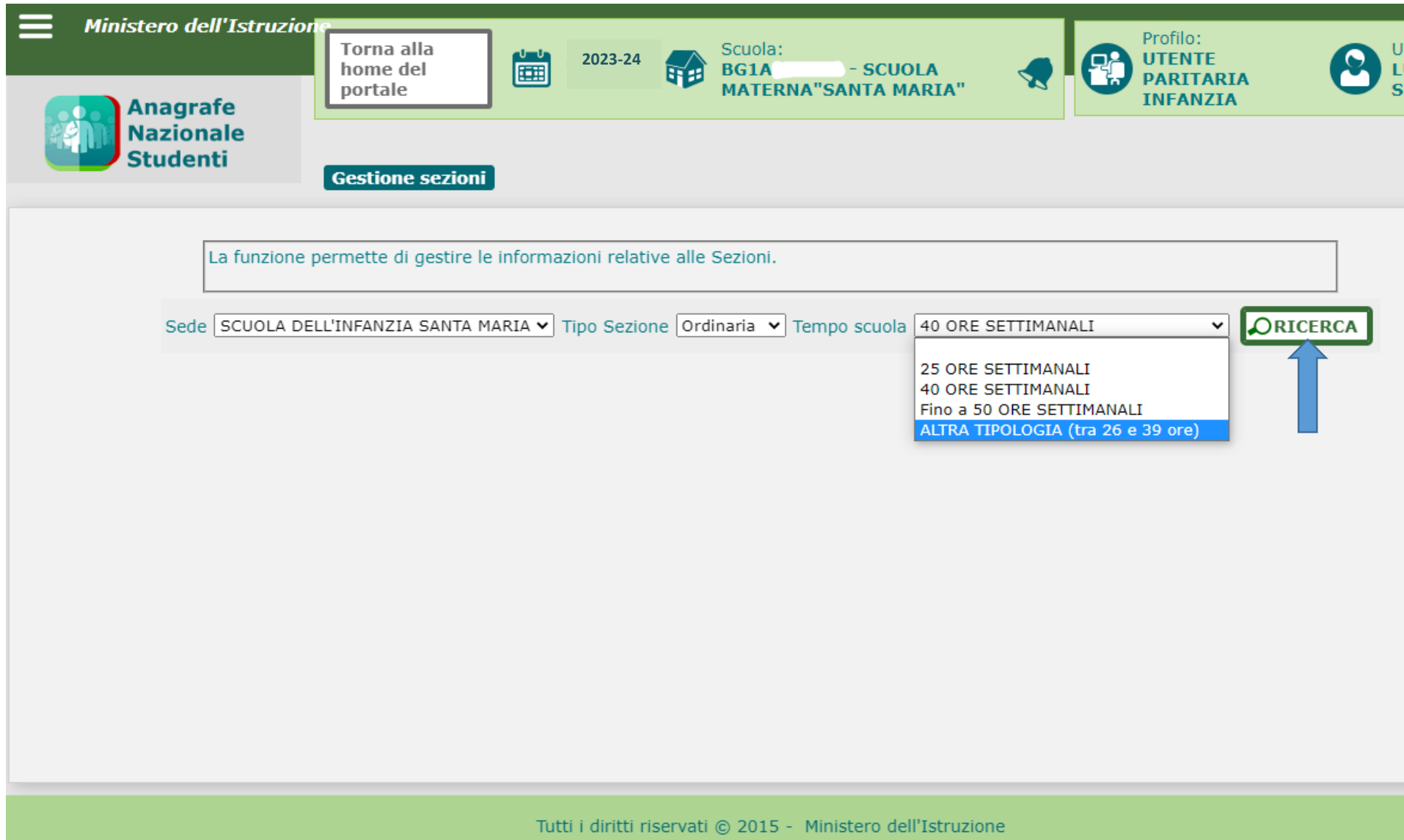


La funzionalità consente la gestione delle informazioni relative alle sedi.

Descrizione Sede	Indirizzo	Comune	Data inizio validità	Data fine validità
SCUOLA DELL'INFANZIA SANTA MARIA	VIA ROMA N.9		02/09/1918	

Tutti i diritti riservati © 2015 - Ministero dell'Istruzione

CLICCARE **“RICERCA”**, COMPARIRANNO LE SEZIONI (INFANZIA + PRIMAVERA dove presente) RIPRESE DALL’ANNO PRECEDENTE



The screenshot shows the 'Gestione sezioni' (Section Management) interface. At the top, there is a navigation bar with the 'Ministero dell'Istruzione' logo and a 'Torna alla home del portale' button. The current school is identified as 'BG1A - SCUOLA MATERNA "SANTA MARIA"'. The user profile is 'UTENTE PARITARIA INFANZIA'. Below the navigation bar, there is a search bar with the following filters: 'Sede' (SCUOLA DELL'INFANZIA SANTA MARIA), 'Tipo Sezione' (Ordinaria), and 'Tempo scuola' (40 ORE SETTIMANALI). A dropdown menu for 'Tempo scuola' is open, showing options: '25 ORE SETTIMANALI', '40 ORE SETTIMANALI', 'Fino a 50 ORE SETTIMANALI', and 'ALTRA TIPOLOGIA (tra 26 e 39 ore)'. A green 'RICERCA' button is highlighted with a blue arrow pointing to it. A text box above the search bar states: 'La funzione permette di gestire le informazioni relative alle Sezioni.' At the bottom, there is a footer: 'Tutti i diritti riservati © 2015 - Ministero dell'Istruzione'.

SE LA SCUOLA HA AUMENTATO DI UNA O PIU' SEZIONI o AVESSE APERTO DA NUOVO LA SEZIONE PRIMAVERA, procedere all'inserimento delle nuove sezioni cliccando sul tasto "Inserisci Sezione"

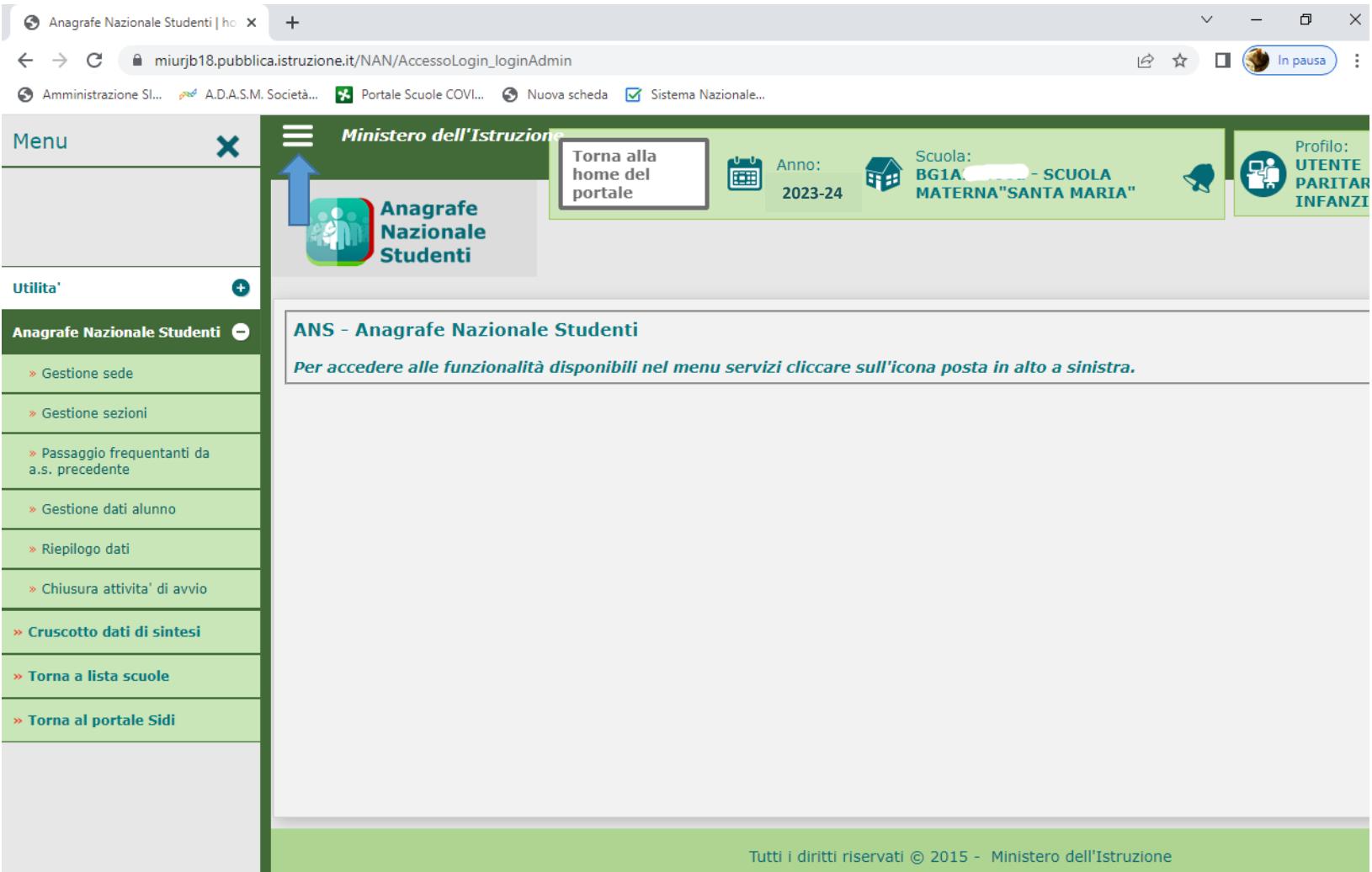
N.B. Per le sezioni di scuola dell'infanzia, come "Tipo Sezione" va sempre spuntata la voce "Ordinaria"
Per le sezioni primavera, come "Tipo Sezione" va sempre spuntata la voce "Primavera"

VERIFICARE SE I DATI SONO ESATTI, POI TORNARE AL MENU'



The screenshot shows the 'Gestione sezioni' (Section Management) interface. At the top, there is a navigation bar with the 'Ministero dell'Istruzione' logo and a 'Torna alla home del portale' button. Below this, the 'Anagrafe Nazionale Studenti' logo is visible. The main header area contains a 'Gestione sezioni' button and a search bar with the text 'La funzione permette di gestire le informazioni relative alle Sezioni.' Below the search bar, there are several filters: 'Sede' (SCUOLA DELL'INFANZIA SANTA MARIA), 'Tipo Sezione' (Ordinaria), and 'Tempo scuola' (40 ORE SETTIMANALI). A green 'RICERCA' button is located to the right of these filters. Below the filters, there is an orange 'Inserisci Sezione' button. A blue arrow points upwards from the bottom right towards the 'RICERCA' button.

CLICCARE SULLE 3 BARRE ORIZZONTALI, SI APRIRÀ IL MENU', SELEZIONARE **"ANAGRAFE NAZIONALE STUDENTI"** E SUCCESSIVAMENTE **"PASSAGGIO FREQUENTANTI DA A.S. PRECEDENTE"** (vedi freccia verde)



Anagrafe Nazionale Studenti | ho x +

miurjb18.pubblica.istruzione.it/NAN/AccessoLogin_loginAdmin

Amministrazione SI... A.D.A.S.I.M. Società... Portale Scuole COVI... Nuova scheda Sistema Nazionale...

Menu x

Ministero dell'Istruzione

Torna alla home del portale

Anno: 2023-24

Scuola: BG1A - SCUOLA MATERNA "SANTA MARIA"

Profilo: UTENTE PARITAR INFANZI

Anagrafe Nazionale Studenti

Utilità +

Anagrafe Nazionale Studenti -

- » Gestione sede
- » Gestione sezioni
- » Passaggio frequentanti da a.s. precedente
- » Gestione dati alunno
- » Riepilogo dati
- » Chiusura attività di avvio
- » Cruscotto dati di sintesi
- » Torna a lista scuole
- » Torna al portale Sidi


ANS - Anagrafe Nazionale Studenti

Per accedere alle funzionalità disponibili nel menu servizi cliccare sull'icona posta in alto a sinistra.

Tutti i diritti riservati © 2015 - Ministero dell'Istruzione

SELEZIONARE LA SEZIONE ANNO CORRENTE DA COMPORRE, SELEZIONARE LA SEZIONE ANNO PRECEDENTE DA CUI PRELEVARE I DATI DA TRASPORTARE E CLICCARE SUL PULSANTE RICERCA

NOTA BENE: I PASSAGGI DELLE PAGG. 20 E 21 VANNO RIPETUTI PER IL NUMERO DELLE SEZIONI ATTIVE (scuola infanzia + primavera)



Anagrafe Nazionale Studenti

Passaggio frequentanti dall'a.s. precedente

La funzionalità consente di acquisire nell'a.s. corrente le posizioni di frequenza a partire dalle frequenze dell'a.s. precedente.

Seleziona la sezione da comporre nell'Anno Scolastico corrente

Sezione* ←

Criteri di ricerca per candidati alla formazione della nuova sezione

Sezione a.s. precedente ←

Codice fiscale

Codice Scuola¹

(1) Da utilizzare per importare gli studenti da scuole con codice non piu' attivo, nel caso in cui la scuola sia stata oggetto di dimensionamento.

RICERCA

Legenda:
Le sezioni primavera sono identificate in lista dal suffisso (*).

Tutti i diritti riservati © 2015 - Ministero dell'Istruzione, dell'Università e della Ricerca

ATTENZIONE!!! SELEZIONARE I BAMBINI CHE DEVONO ESSERE IMPORTATI NELLA SEZIONE CHE SI STA ANDANDO A COMPORRE (ESCLUSIVAMENTE QUELLI CHE FREQUENTANO L'A.S.2023-24) POI CLICCARE **"CONFERMA"**

Anagrafe Nazionale Studenti

Passaggio frequentanti dall'a.s. precedente >> Lista frequentanti a.s. precedente

Sezione da comporre nell'Anno Scolastico Corrente: UNICA - SCUOLA MATERNA SANTA (*)

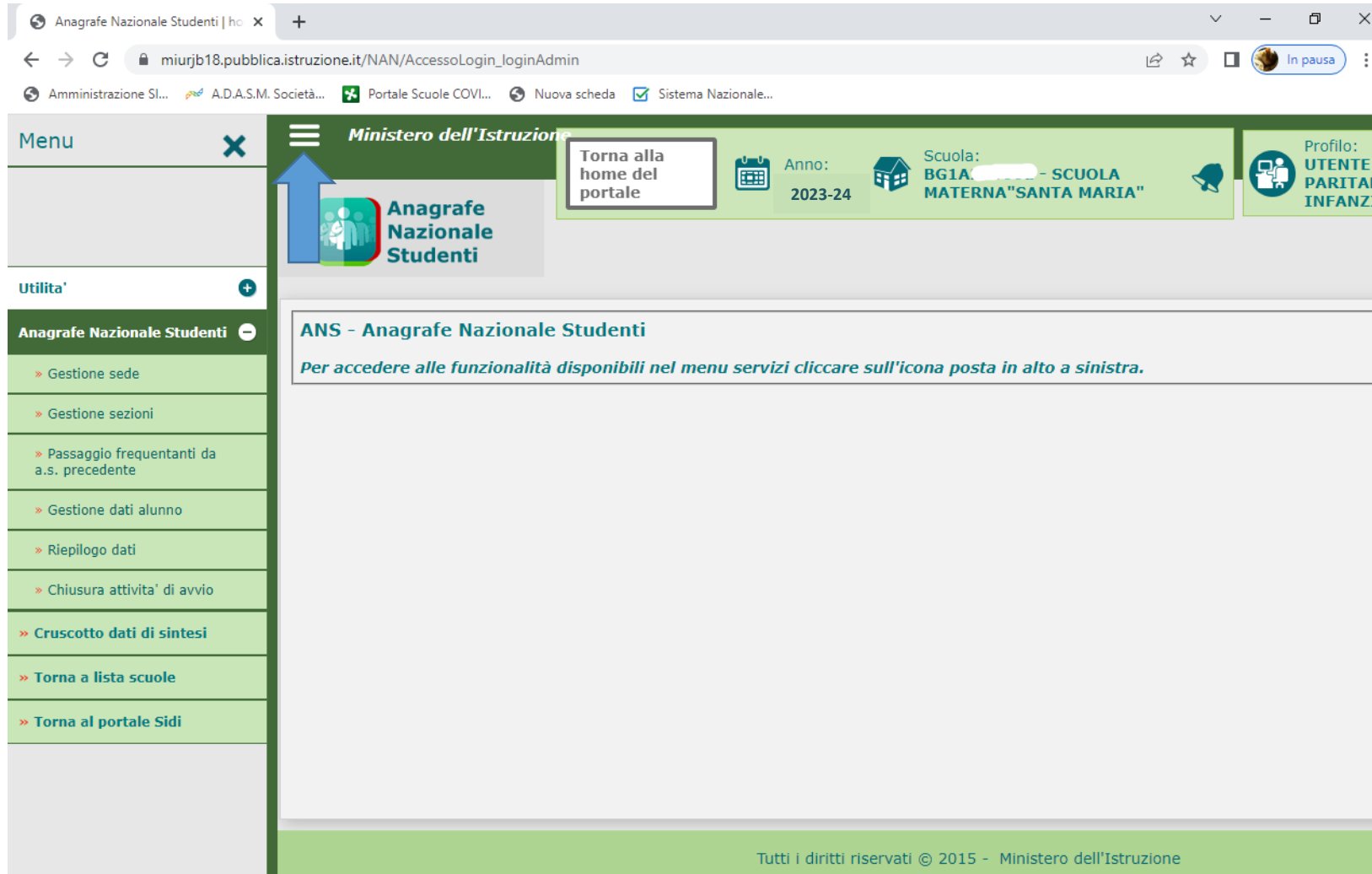
<input type="checkbox"/>	Codice Fiscale	Cognome	Nome	Data Nascita	Sezione a.s. precedente
<input type="checkbox"/>	[REDACTED]	[REDACTED]	[REDACTED]	24/02/2017	A - SCUOLA MATERNA
<input type="checkbox"/>	[REDACTED]	[REDACTED]	[REDACTED]	16/10/2019	A - SCUOLA MATERNA
<input type="checkbox"/>	[REDACTED]	[REDACTED]	[REDACTED]	10/01/2018	A - SCUOLA MATERNA
<input type="checkbox"/>	[REDACTED]	[REDACTED]	[REDACTED]	12/04/2018	A - SCUOLA MATERNA
<input type="checkbox"/>	[REDACTED]	[REDACTED]	[REDACTED]	10/04/2018	A - SCUOLA MATERNA
<input type="checkbox"/>	[REDACTED]	[REDACTED]	[REDACTED]	21/03/2019	A - SCUOLA MATERNA
<input type="checkbox"/>	[REDACTED]	[REDACTED]	[REDACTED]	14/08/2019	A - SCUOLA MATERNA
<input type="checkbox"/>	[REDACTED]	[REDACTED]	[REDACTED]	09/06/2018	A - SCUOLA MATERNA
<input type="checkbox"/>	[REDACTED]	[REDACTED]	[REDACTED]	27/08/2017	A - SCUOLA MATERNA
<input type="checkbox"/>	[REDACTED]	[REDACTED]	[REDACTED]	09/01/2018	A - SCUOLA MATERNA
<input type="checkbox"/>	[REDACTED]	[REDACTED]	[REDACTED]	04/04/2018	A - SCUOLA MATERNA
<input type="checkbox"/>	[REDACTED]	[REDACTED]	[REDACTED]	13/07/2017	A - SCUOLA MATERNA
<input type="checkbox"/>	[REDACTED]	[REDACTED]	[REDACTED]	11/07/2017	A - SCUOLA MATERNA
<input type="checkbox"/>	[REDACTED]	[REDACTED]	[REDACTED]	03/05/2017	A - SCUOLA MATERNA
<input type="checkbox"/>	[REDACTED]	[REDACTED]	[REDACTED]	28/10/2019	A - SCUOLA MATERNA
<input type="checkbox"/>	[REDACTED]	[REDACTED]	[REDACTED]	28/10/2019	A - SCUOLA MATERNA
<input type="checkbox"/>	[REDACTED]	[REDACTED]	[REDACTED]	20/12/2018	A - SCUOLA MATERNA
<input type="checkbox"/>	[REDACTED]	[REDACTED]	[REDACTED]	04/07/2019	A - SCUOLA MATERNA
<input type="checkbox"/>	[REDACTED]	[REDACTED]	[REDACTED]	11/03/2018	A - SCUOLA MATERNA
<input type="checkbox"/>	[REDACTED]	[REDACTED]	[REDACTED]	26/07/2018	A - SCUOLA MATERNA
<input type="checkbox"/>	[REDACTED]	[REDACTED]	[REDACTED]	12/12/2019	A - SCUOLA MATERNA
<input type="checkbox"/>	[REDACTED]	[REDACTED]	[REDACTED]	26/08/2017	A - SCUOLA MATERNA
<input type="checkbox"/>	[REDACTED]	[REDACTED]	[REDACTED]	01/03/2018	A - SCUOLA MATERNA

Conferma

Legenda:
Le sezioni primavera sono identificate dal suffisso (*).

VIENE RICHIESTA LA CONFERMA DELL'OPERAZIONE APPENA EFFETTUATA

CLICCARE SULLE 3 BARRE ORIZZONTALI, SI APRIRA' IL MENU', SELEZIONARE **"ANAGRAFE NAZIONALE STUDENTI"** E CLICCARE **"GESTIONE DATI ALUNNO"** (vedi freccia verde)



Menu

Ministero dell'Istruzione

Torna alla home del portale

Anno: 2023-24

Scuola: BGIA... - SCUOLA MATERNA "SANTA MARIA"

Profilo: UTENTE PARITAR INFANZI

Anagrafe Nazionale Studenti

Utilita'

Anagrafe Nazionale Studenti

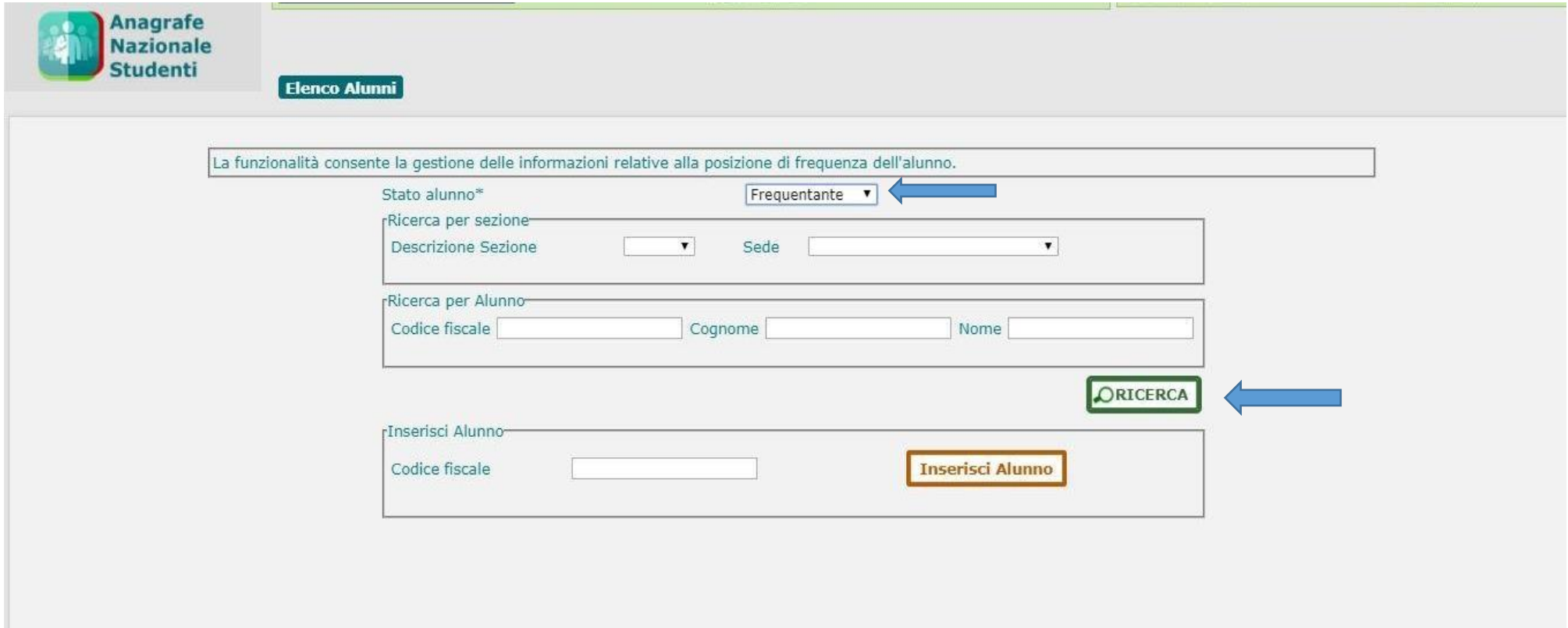
- » Gestione sede
- » Gestione sezioni
- » Passaggio frequentanti da a.s. precedente
- » **Gestione dati alunno**
- » Riepilogo dati
- » Chiusura attivita' di avvio
- » Cruscotto dati di sintesi
- » Torna a lista scuole
- » Torna al portale Sidi

ANS - Anagrafe Nazionale Studenti

Per accedere alle funzionalità disponibili nel menu servizi cliccare sull'icona posta in alto a sinistra.

Tutti i diritti riservati © 2015 - Ministero dell'Istruzione

APRIRE LA FINESTRA **"GESTIONE DATI ALUNNO"** E SELEZIONARE **"FREQUENTANTE"**. CLICCANDO SUL PULSANTE **"RICERCA"** VERRANNO PRESENTATI I BAMBINI IMPORTATI DALLO SCORSO ANNO (vedi slide successive)



Anagrafe Nazionale Studenti

Elenco Alunni

La funzionalità consente la gestione delle informazioni relative alla posizione di frequenza dell'alunno.

Stato alunno* ←

Ricerca per sezione

Descrizione Sezione Sede

Ricerca per Alunno

Codice fiscale Cognome Nome

←

Inserisci Alunno

Codice fiscale

Accesso x Fism Lecco x Amministrazione x Anagrafe Nazionale Stud

Sicuro | https://miurjb18.pubblica.istruzione.it/NAN/GestioneAlunni_init

Ricerca per sezione
 Descrizione Sezione Sede

Ricerca per Alunno
 Codice fiscale Cognome Nome

RICERCA

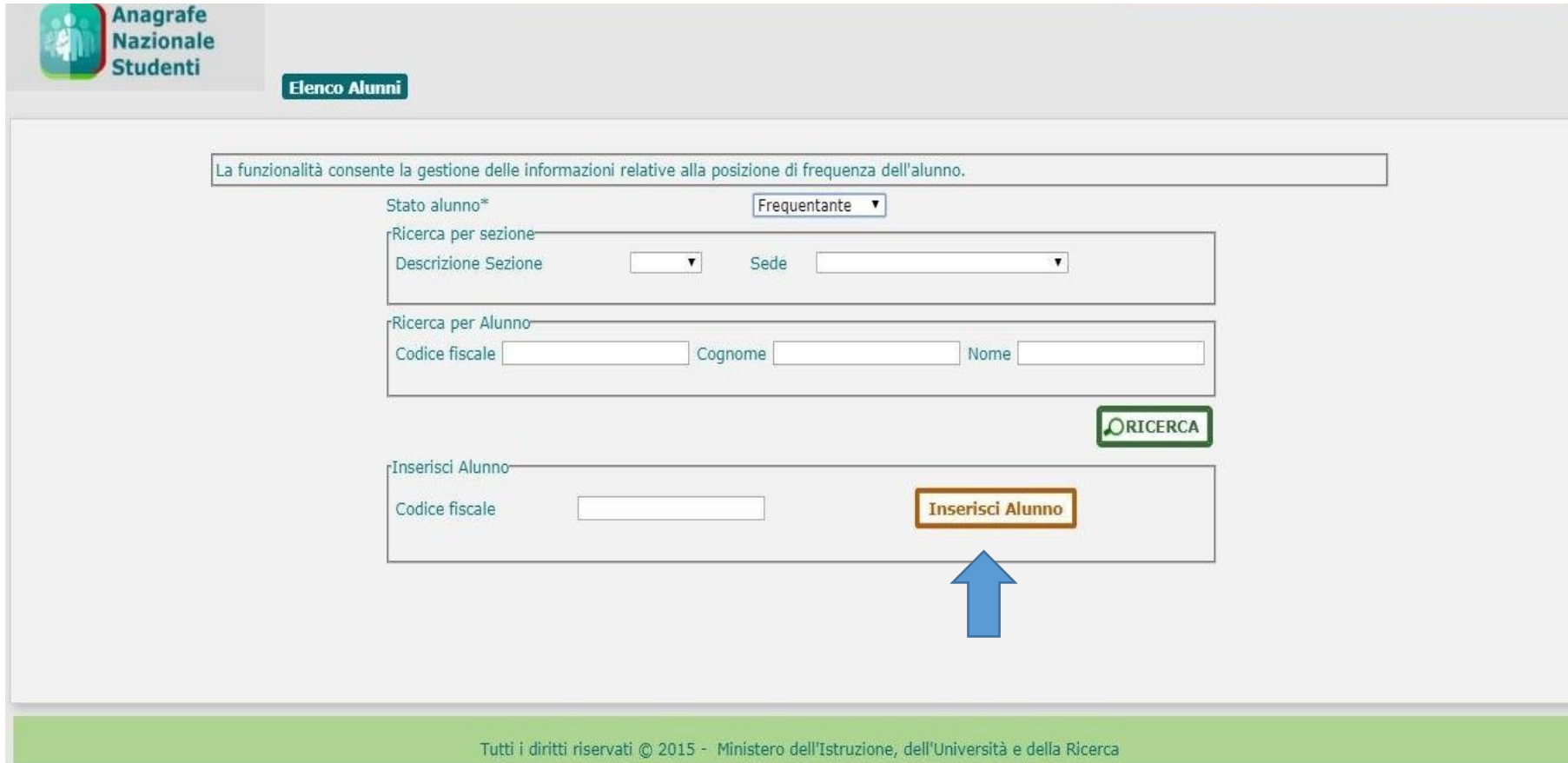
Inserisci Alunno
 Codice fiscale **Inserisci Alunno**

Visualizza 10 elementi Cerca:

Codice Fiscale	Cognome	Nome	Data di nascita	Sesso	Sez.	Sede	Tempo scuola	Ore sett. di freq.	Num. Giorni Fruiz. Servizio	Stato AgE				
[REDACTED]	[REDACTED]	[REDACTED]	[REDACTED]	F	UNICA	SCUOLA INFANZIA	40 ORE SETTIMANALI		5	DATI ESATTI				
[REDACTED]	[REDACTED]	[REDACTED]	[REDACTED]	M	UNICA	SCUOLA INFANZIA	40 ORE SETTIMANALI		5	DATI ESATTI				
[REDACTED]	[REDACTED]	[REDACTED]	[REDACTED]	M	UNICA	SCUOLA INFANZIA	40 ORE SETTIMANALI		5	DATI ESATTI				
[REDACTED]	[REDACTED]	[REDACTED]	[REDACTED]		UNICA	SCUOLA INFANZIA	40 ORE SETTIMANALI		5	DATI ESATTI				

Windows taskbar: 14:46 09/10/2017

Scrivendo invece il codice fiscale nel riquadro **“Inserisci alunno”** e cliccando sul pulsante **“Inserisci alunno”** verrà presentata la schermata con i dati da inserire dei **nuovi alunni** (vedi slide successiva)



Anagrafe Nazionale Studenti

Elenco Alunni

La funzionalità consente la gestione delle informazioni relative alla posizione di frequenza dell'alunno.

Stato alunno*

Ricerca per sezione

Descrizione Sezione Sede

Ricerca per Alunno

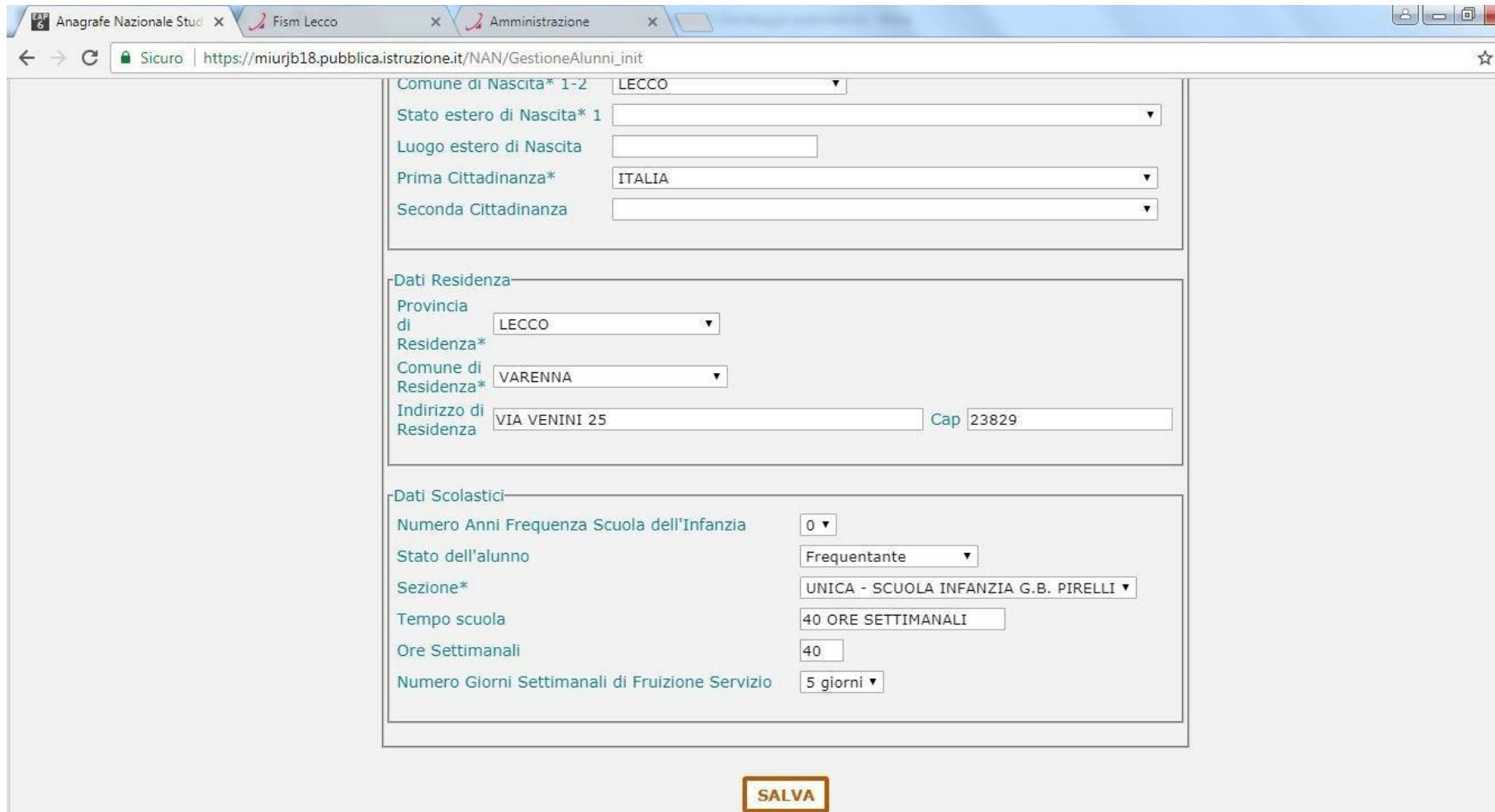
Codice fiscale Cognome Nome

Inserisci Alunno

Codice fiscale

Tutti i diritti riservati © 2015 - Ministero dell'Istruzione, dell'Università e della Ricerca

INSERIRE TUTTI I DATI RICHIESTI, POI CLICCARE **“SALVA”**. Se qualche campo obbligatorio non viene compilato i dati non vengono salvati. Compare in alto alla pagina l’errore o il dato mancante. Ripetere questa operazione per tutti i bambini **NUOVI ISCRITTI**.



The screenshot shows a web browser window with the URL https://miurjb18.pubblica.istruzione.it/NAN/GestioneAlunni_init. The form is divided into three sections:

- Comune di Nascita* 1-2**: LECCO (dropdown)
- Stato estero di Nascita* 1**: (empty dropdown)
- Luogo estero di Nascita**: (empty text field)
- Prima Cittadinanza***: ITALIA (dropdown)
- Seconda Cittadinanza**: (empty dropdown)

Dati Residenza

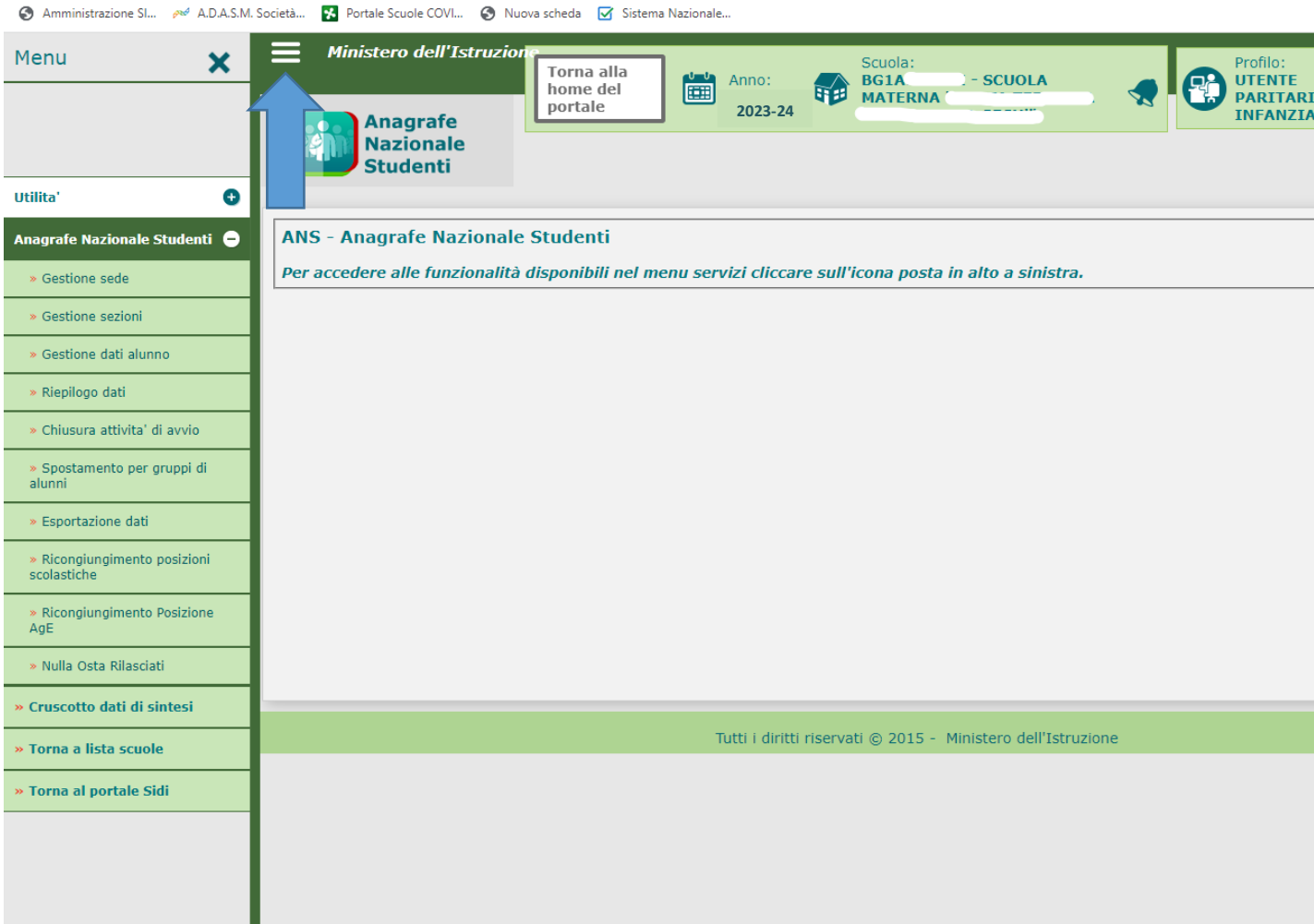
- Provincia di Residenza***: LECCO (dropdown)
- Comune di Residenza***: VARENNA (dropdown)
- Indirizzo di Residenza**: VIA VENINI 25 (text field)
- Cap**: 23829 (text field)

Dati Scolastici

- Numero Anni Frequenza Scuola dell'Infanzia**: 0 (dropdown)
- Stato dell'alunno**: Frequentante (dropdown)
- Sezione***: UNICA - SCUOLA INFANZIA G.B. PIRELLI (dropdown)
- Tempo scuola**: 40 ORE SETTIMANALI (text field)
- Ore Settimanali**: 40 (text field)
- Numero Giorni Settimanali di Fruizione Servizio**: 5 giorni (dropdown)

At the bottom center of the form is a button labeled **SALVA**, which is highlighted with a blue arrow pointing upwards.

UNA VOLTA TERMINATO L'INSERIMENTO DI TUTTI I BAMBINI FREQUENTANTI (infanzia + primavera) CLICCARE SULLE 3 BARRE ORIZZONTALI. SI APRIRA' IL MENU', CLICCARE LA VOCE **"ANAGRAFE NAZIONALE DEGLI STUDENTI"** E SUCCESSIVAMENTE SU **"RIEPILOGO DATI"** (vedi freccia verde)



Amministrazione SI... A.D.A.S.M. Società... Portale Scuole COVI... Nuova scheda Sistema Nazionale...

Menu ✕

Ministero dell'Istruzione

Torna alla home del portale

Anno: 2023-24

Scuola: BG1A - SCUOLA MATERNA

Profilo: UTENTE PARITARI INFANZIA

Utilità +

Anagrafe Nazionale Studenti ⊖


- » Gestione sede
- » Gestione sezioni
- » Gestione dati alunno
- » **Riepilogo dati**
- » Chiusura attività di avvio
- » Spostamento per gruppi di alunni
- » Esportazione dati
- » Ricongiungimento posizioni scolastiche
- » Ricongiungimento Posizione AgE
- » Nulla Osta Rilasciati
- » **Cruscotto dati di sintesi**
- » **Torna a lista scuole**
- » **Torna al portale Sidi**

ANS - Anagrafe Nazionale Studenti

Per accedere alle funzionalità disponibili nel menu servizi cliccare sull'icona posta in alto a sinistra.

Tutti i diritti riservati © 2015 - Ministero dell'Istruzione

Dovrebbe risultare la situazione complessiva degli alunni frequentanti (bambini importati e bambini nuovi).



**Anagrafe
Nazionale
Studenti**

Riepilogo Dati

La funzionalità offre un quadro riepilogativo della numerosità degli alunni frequentanti, trasferiti e con interruzione di frequenza suddivisa per fascia di età, nonché il dato totale per scuola.

Elenco Posizione Frequenza

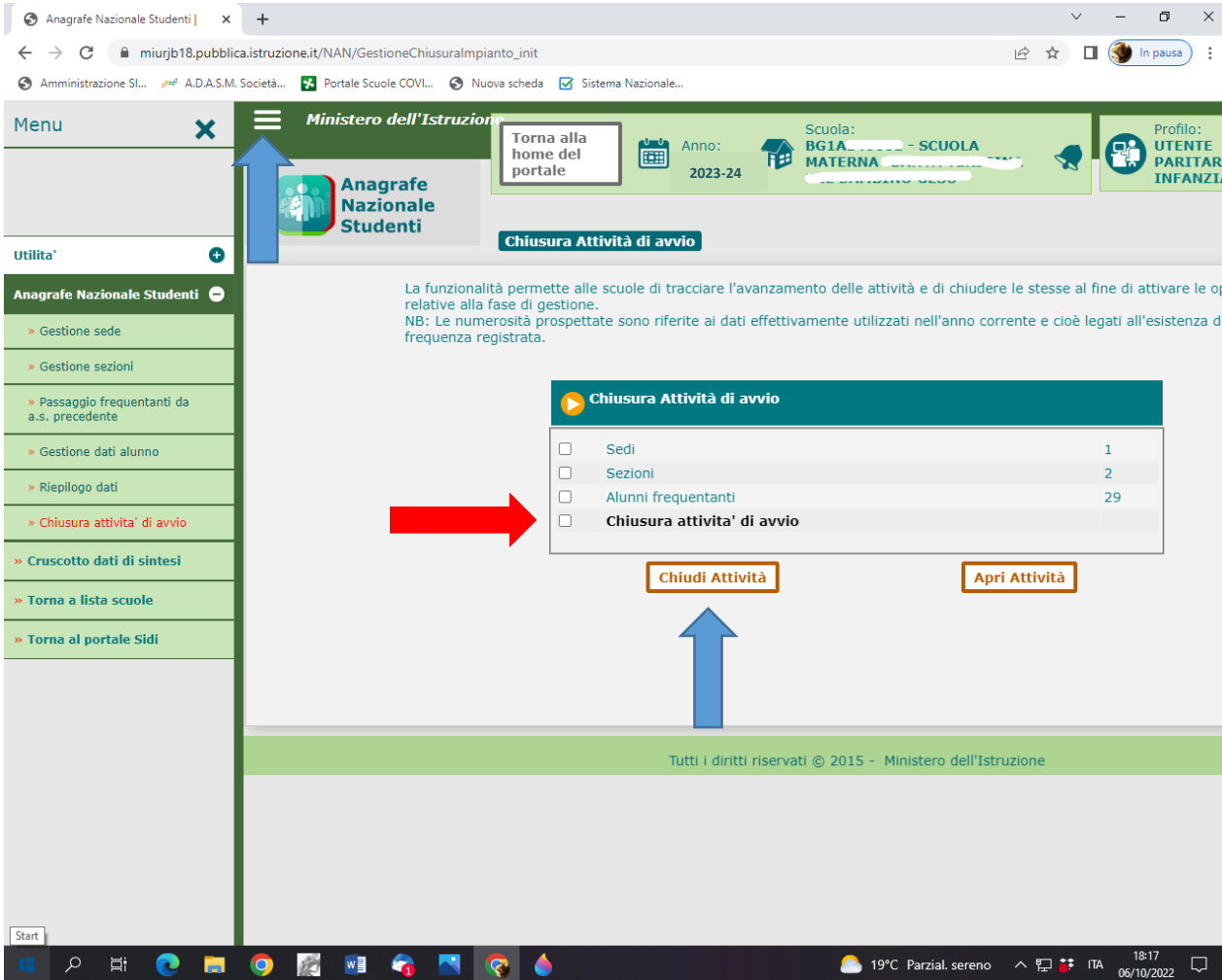
Fascia di Età	Frequentanti	Trasferiti	Interruzione di Frequenza
INFERIORE AI 3 ANNI	2	0	0
3 ANNI	3	0	0
4 ANNI	4	0	0
5 ANNI	6	0	0
6 ANNI O PIU'	0	0	0
TOTALE	15	0	0

Stampa

Alunni per Sezione

Tutti i diritti riservati © 2015 - Ministero dell'Istruzione, dell'Università e della Ricerca

Dopo aver controllato che i dati siano corretti, CLICCARE SULLE 3 BARRE ORIZZONTALI, SI APRIRÀ IL MENU', CLICCARE SUL PULSANTE **"ANAGRAFE NAZIONALE DEGLI STUDENTI"** E SUCCESSIVAMENTE SU **"CHIUSURA ATTIVITA' DI AVVIO"** (vedi freccia verde) FLAGGANDO L'ULTIMA RIGA **"CHIUSURA ATTIVITA' DI AVVIO"** (vedi freccia rossa), AUTOMATICAMENTE VENGONO CONFERMATE TUTTE E TRE LE ALTRE ATTIVITA' (sedi – sezioni – alunni). CLICCARE **" CHIUDI ATTIVITA' "** (vedi freccia azzurra)



Menu

Ministero dell'Istruzione

Anagrafe Nazionale Studenti

Chiusura Attività di avvio

La funzionalità permette alle scuole di tracciare l'avanzamento delle attività e di chiudere le stesse al fine di attivare le operazioni relative alla fase di gestione.
NB: Le numerosità prospettate sono riferite ai dati effettivamente utilizzati nell'anno corrente e cioè legati all'esistenza di frequenza registrata.

Chiusura Attività di avvio	
<input type="checkbox"/> Sedi	1
<input type="checkbox"/> Sezioni	2
<input type="checkbox"/> Alunni frequentanti	29
<input type="checkbox"/> Chiusura attivita' di avvio	

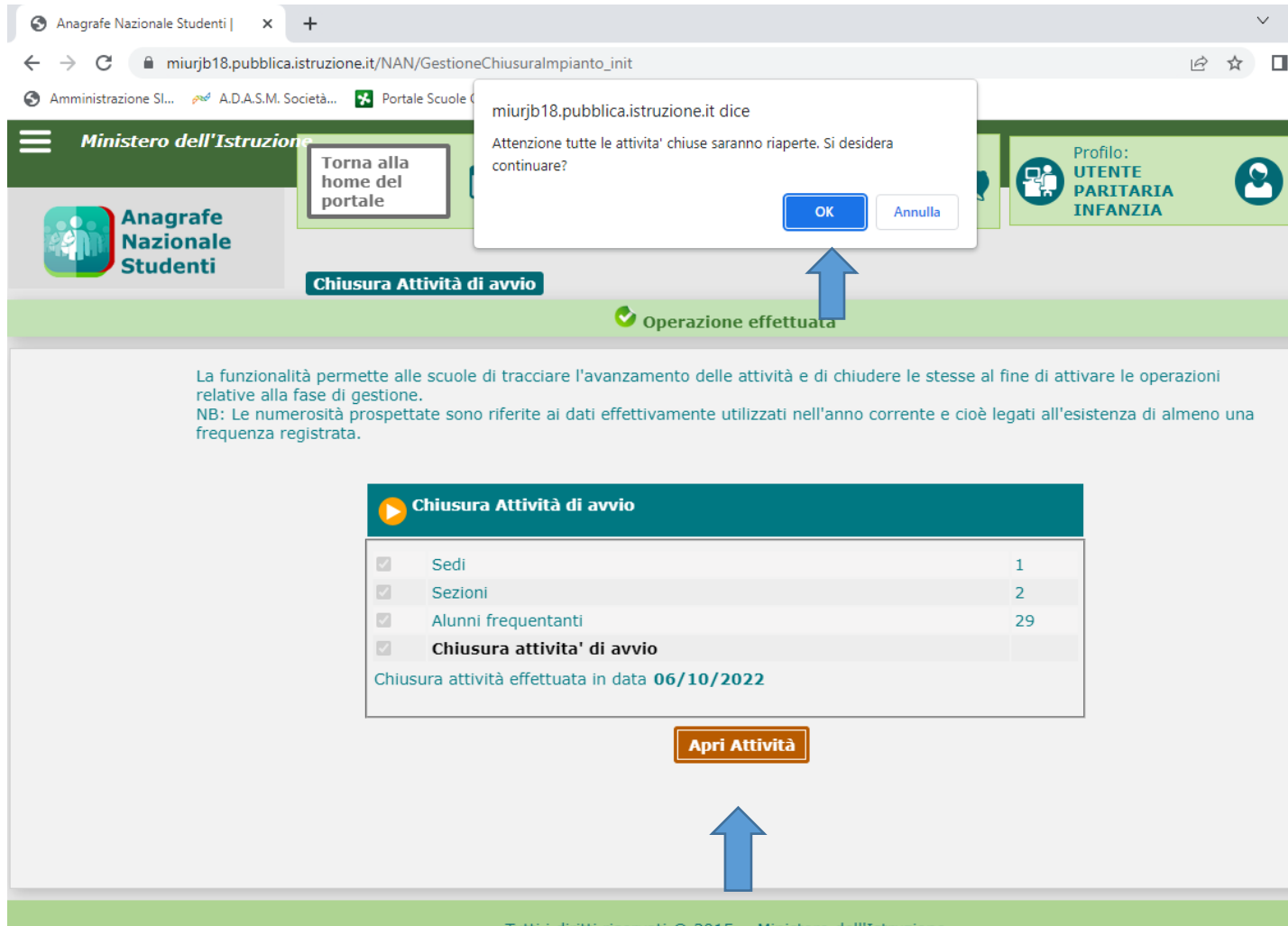
Chiudi Attività

Apri Attività

Tutti i diritti riservati © 2015 - Ministero dell'Istruzione

VIENE CONFERMATA L'OPERAZIONE DI CHIUSURA ATTIVITA' DI AVVIO. **LA PROCEDURA E' TERMINATA.** SE DOPO LA CHIUSURA SI DOVESSERO EFFETTUARE DELLE MODIFICHE, SEGUIRE IL PASSAGGIO DELLA SLIDE SUCCESSIVA (pag. 30).

PER RIAPRIRE LE ATTIVITA' CLICCARE SUL PULSANTE **"APRI ATTIVITA'"** E SUCCESSIVAMENTE SUL PULSANTE **"OK"**; APPORTARE LE EVENTUALI MODIFICHE E RICHIUDERE NUOVAMENTE L'ATTIVITA'.



miurjb18.pubblica.istruzione.it dice
Attenzione tutte le attività' chiuse saranno riaperte. Si desidera continuare?

OK Annulla

Chiusura Attività di avvio

Operazione effettuata

La funzionalità permette alle scuole di tracciare l'avanzamento delle attività e di chiudere le stesse al fine di attivare le operazioni relative alla fase di gestione.
NB: Le numerosità prospettate sono riferite ai dati effettivamente utilizzati nell'anno corrente e cioè legati all'esistenza di almeno una frequenza registrata.

Chiusura Attività di avvio		
<input checked="" type="checkbox"/>	Sedi	1
<input checked="" type="checkbox"/>	Sezioni	2
<input checked="" type="checkbox"/>	Alunni frequentanti	29
<input checked="" type="checkbox"/>	Chiusura attività di avvio	

Chiusura attività effettuata in data **06/10/2022**

Apri Attività

PER USCIRE CLICCARE SU **"TORNA ALLA HOME DEL PORTALE"**, POI SUL NOME E COGNOME DEL POSSESSORE DELL'UTENZA, ED INFINE CLICCARE **"ESCI"**.